


FISCALÍA GENERAL DEL ESTADO DE COLIMA

CUENTA PÚBLICA JUNIO 2023


CONTENIDO:

- I. INFORMACIÓN CONTABLE**
- II. INFORMACION PRESUPUESTARIA**
- III. FORMATOS DE LA LEY DE DISCIPLINA FINANCIERA**



CUENTA PÚBLICA JUNIO 2023

I. INFORMACIÓN CONTABLE



HISCALIA GENERAL DEL ESTADO DE COLIMA
Estado de Situación Financiera
Al 30 de Junio de 2023
(Cifras en Pesos)

Concepto	2023	2022	Concepto	2023	2022
ACTIVO			PASIVO		
Activo Circulante			Pasivo Circulante		
Efectivo y Equivalentes	49,208,435	26,219,208	Cuentas por Pagar a Corto Plazo	184,137,846	182,672,089
Derechos a Recibir Efectivo o Equivalentes	105,802,871	115,979,789	Documentos por Pagar a Corto Plazo	0	0
Derechos a Recibir Bienes o Servicios	27,226	27,226	Porción a Corto Plazo de la Deuda Pública a Largo Plazo	0	0
Inventarios	0	0	Títulos y Valores a Corto Plazo	0	0
Almacenes	0	0	Pasivos Diferidos a Corto Plazo	0	0
Estimación por Pérdida o Deterioro de Activos Circulantes	0	0	Fondos y Bienes de Terceros en Garantía y/o Administración a Corto Plazo	0	0
Otros Activos Circulantes	79,898	79,898	Provisiones a Corto Plazo	0	0
Total de Activos Circulantes	155,118,430	142,306,121	Otros Pasivos a Corto Plazo	0	0
Activo No Circulante			Total de Pasivos Circulantes		
Inversiones Financieras a Largo Plazo	0	0		184,137,846	182,672,089
Derechos a Recibir Efectivo o Equivalentes a Largo Plazo	0	0	Pasivo No Circulante		
Bienes Inmuebles, Infraestructura y Construcciones en Proceso	9,029,055	1,229,055	Cuentas por Pagar a Largo Plazo	0	0
Bienes Muebles	11,121,025	9,676,954	Documentos por Pagar a Largo Plazo	0	0
Activos Intangibles	0	0	Deuda Pública a Largo Plazo	0	0
Depreciación, Deterioro y Amortización Acumulada de Bienes	-708,475	-487,469	Pasivos Diferidos a Largo Plazo	0	0
Activos Diferidos	0	0	Fondos y Bienes de Terceros en Garantía y/o en Administración a Largo Plazo	0	0
Estimación por Pérdida o Deterioro de Activos no Circulantes	0	0	Provisiones a Largo Plazo	0	0
Otros Activos no Circulantes	0	0	Total de Pasivos No Circulantes	0	0
Total de Activos No Circulantes	19,441,805	10,418,540	Total del Pasivo	184,137,846	182,672,089
Total del Activo	174,560,035	152,724,661	HACIENDA PÚBLICA/PATRIMONIO		
			Hacienda Pública/Patrimonio Contribuido		
			Aportaciones		
			Donaciones de Capital		
			Actualización de la Hacienda Pública /Patrimonio		
			Hacienda Pública/Patrimonio Generado		
			Resultados del Ejercicio (Ahorro/Desahorro)		
			Resultados de Ejercicios Anteriores		
			Revalúos		
			Reservas		
			Rectificaciones de Resultados de Ejercicios Anteriores		
			Exceso o Insuficiencia en la Actualización de la Hacienda Pública/Patrimonio		
			Resultado por Posición Monetaria		
			Resultado por Tenencia de Activos no Monetarios		
			Total Hacienda Pública/Patrimonio		
			Total del Pasivo y Hacienda Pública /Patrimonio		

Bajo protesta de decir verdad declaramos que los Estados Financieros y sus notas, son razonablemente correctos y son responsabilidad del emisor.

LIC. BRYANT ALEJANDRO GARCÍA RAMÍREZ
FISCAL GENERAL DEL ESTADO DE COLIMA

LIC. LUIS ALEJANDRO ALMARAZ ALCARAZ
DIRECTOR GENERAL DE SERVICIOS ADMINISTRATIVOS.

RSCALIA GENERAL DEL ESTADO DE COLIMA
Estado de Actividades
Del 1 de Enero al 30 de Junio de 2023
(Cifras en Pesos)

Concepto	2023	2022
INGRESOS Y OTROS BENEFICIOS		
Ingresos de Gestión	0	0
Impuestos	0	0
Cuotas y Aportaciones de Seguridad Social	0	0
Contribuciones de Mejoras	0	0
Derechos	0	0
Productos	0	0
Aprovechamientos	0	0
Ingresos por Venta de Bienes y Prestación de Servicios	0	0
Participaciones, Aportaciones, Convenios, Incentivos Derivados de la Colaboración Fiscal, Fondos Distintos de Aportaciones, Transferencias, Asignaciones, Subsidios y Subvenciones, y Pensiones y Jubilaciones	241,541,459	452,888,016
Participaciones, Aportaciones, Convenios, Incentivos Derivados de la Colaboración Fiscal y Fondos Distintos de Aportaciones	2,500,000	0
Transferencias, Asignaciones, Subsidios y Subvenciones, y Pensiones y Jubilaciones	239,041,459	452,888,016
Otros Ingresos y Beneficios	1,260,340	1,727,220
Ingresos Financieros	1,260,340	1,717,220
Incremento por Variación de Inventarios	0	0
Disminución del Exceso de Estimaciones por Pérdida o Deterioro u Obsolescencia	0	0
Disminución del Exceso de Provisiones	0	0
Otros Ingresos y Beneficios Varios	0	10,000
Total de Ingresos y Otros Beneficios	242,801,799	454,615,236
GASTOS Y OTRAS PÉRDIDAS		
Gastos de Funcionamiento	208,195,952	469,972,238
Servicios Personales	175,015,245	362,958,258
Materiales y Suministros	16,657,725	32,980,234
Servicios Generales	16,522,982	74,037,746
Transferencias, Asignaciones, Subsidios y Otras Ayudas	21,815,224	34,275,569
Transferencias Internas y Asignaciones al Sector Público	0	0
Transferencias al Resto del Sector Público	0	0
Subsidios y Subvenciones	0	0
Ayudas Sociales	77,393	0
Pensionamientos y Jubilaciones	0	0
Transferencias a Fideicomisos, Mandatos y Contratos Análogos	0	0
Transferencias a la Seguridad Social	21,737,830	34,275,569
Donativos	0	0
Transferencias al Exterior	0	0
Participaciones y Aportaciones	0	0
Participaciones	0	0
Aportaciones	0	0
Convenios	0	0

Intereses, Comisiones y Otros Gastos de la Deuda Pública	0	
Intereses de la Deuda Pública	0	
Comisiones de la Deuda Pública	0	
Gastos de la Deuda Pública	0	
Costo por Coberturas	0	
Apoyos Financieros	0	
Otros Gastos y Pérdidas Extraordinarias	0	21,117
Estimaciones, Depreciaciones, Deterioros, Obsolescencia y Amortizaciones	0	21,117
Provisiones	0	
Disminución de Inventarios	0	
Aumento por Insuficiencia de Estimaciones por Pérdida o Deterioro u Obsolescencia	0	
Aumento por Insuficiencia de Provisiones	0	
Otros Gastos	0	
Inversión Pública	0	
Inversión Pública no Capitalizable	0	
Total de Gastos y Otras Pérdidas	230,011,176	504,268,913
Resultados del Ejercicio (Ahorro/Desahorro)	12,790,623	-49,653,616

Bajo protesta de decir verdad declaramos que los Estados Financieros y sus notas, son razonablemente correctos y son responsabilidad del emisor.

LIC. BRYANT ALEJANDRO GARCIA RAMREZ
FISCAL GENERAL DEL ESTADO DE COLIMA

LIC. LUIS ALEJANDRO ALMARAZ ALCARAZ
DIRECTOR GENERAL DE SERVICIOS ADMINISTRATIVOS.

FISCALIA GENERAL DEL ESTADO DE COLIMA
Estado de Variación en la Hacienda Pública
Del 1 de Enero al 30 de Junio de 2023

(Cifras en Pesos)

Concepto	Hacienda Pública / Patrimonio / Patrimonio Contribuido	Hacienda Pública / Patrimonio / Patrimonio Contribuido	Hacienda Pública / Patrimonio / Patrimonio Contribuido	Hacienda Pública / Patrimonio / Patrimonio Contribuido	Exceso o Insuficiencia en la Actualización de la Hacienda Pública / Patrimonio	TOTAL
----------	--	--	--	--	--	-------

Hacienda Pública/ Patrimonio Contribuido Neto de 2022	0	0	0	0	0	0
Aportaciones	0	0	0	0	0	0
Donaciones de Capital	0	0	0	0	0	0
Actualización de la Hacienda Pública/ Patrimonio	0	0	0	0	0	0
Hacienda Pública/ Patrimonio Generado Neto de 2022	19,706,248	19,706,248	19,706,248	19,706,248	19,706,248	19,706,248
Resultados del Ejercicio (Ahorro/Desahorro)	0	0	0	0	0	0
Resultados de Ejercicios Anteriores	0	0	0	0	0	0
Revalúos	0	0	0	0	0	0
Reservas	0	0	0	0	0	0
Rectificaciones de Resultados de Ejercicios Anteriores	0	-13,415,164	-13,415,164	-13,415,164	-13,415,164	-13,415,164
Exceso o Insuficiencia en la Actualización de la Hacienda Pública/ Patrimonio Neto de 2022	0	0	0	0	0	0
Resultados por Posición Monetaria	0	0	0	0	0	0
Resultado por Tenencia de Activos no Monetarios	0	0	0	0	0	0
Hacienda Pública/ Patrimonio Neto Final de 2022	0	19,706,248	19,706,248	19,706,248	19,706,248	19,706,248
Cambios en la Hacienda Pública/ Patrimonio Contribuido Neto de 2023	7,800,000	7,800,000	7,800,000	7,800,000	7,800,000	7,800,000
Aportaciones	0	0	0	0	0	0
Donaciones de Capital	0	0	0	0	0	0
Actualización de la Hacienda Pública/ Patrimonio	0	0	0	0	0	0
Variaciones de la Hacienda Pública/ Patrimonio Generado Neto de 2023	49,653,676	49,653,676	49,653,676	49,653,676	49,653,676	49,653,676
Resultados del Ejercicio (Ahorro/Desahorro)	0	0	0	0	0	0
Resultados de Ejercicios Anteriores	0	-49,653,676	-49,653,676	-49,653,676	-49,653,676	-49,653,676
Revalúos	0	0	0	0	0	0
Reservas	0	0	0	0	0	0
Rectificaciones de Resultados de Ejercicios Anteriores	0	-221,006	-221,006	-221,006	-221,006	-221,006
Cambios en el Exceso o Insuficiencia en la Actualización de la Hacienda Pública/ Patrimonio Neto de 2023	0	0	0	0	0	0
Resultado por Posición Monetaria	0	0	0	0	0	0
Resultado por Tenencia de Activos no Monetarios	0	0	0	0	0	0
Hacienda Pública/ Patrimonio Neto Final de 2023	7,800,000	-29,947,428	-29,947,428	-29,947,428	-29,947,428	-29,947,428

Bajo protesta de decir verdad declaramos que los Estados Financieros y sus notas, son razonablemente correctos y son responsabilidad del emisor.

LIC. BRYANT ALEJANDRO GARCIA RAMIREZ
FISCAL GENERAL DEL ESTADO DE COLIMA


LIC. LUIS ALEJANDRO ALMARAZ ALCARAZ
DIRECTOR GENERAL DE SERVICIOS ADMINISTRATIVOS

FISCALIA GENERAL DEL ESTADO DE COLIMA
Estado de Cambios en la Situación Financiera
Del 1 de Enero al 30 de Junio de 2023
(Cifras en Pesos)

Concepto	Origen	Aplicación
ACTIVO	10,397,924	32,233,298
Activo Circulante	10,176,918	22,989,227
Efectivo y Equivalentes	0	22,989,227
Derechos a Recibir Efectivo o Equivalentes	10,176,918	0
Derechos a Recibir Bienes o Servicios	0	0
Inventarios	0	0
Almacenes	0	0
Estimación por Pérdida o Deterioro de Activos Circulantes	0	0
Otros Activos Circulantes	0	0
Activo No Circulante	221,006	9,244,071
Inversiones Financieras a Largo Plazo	0	0
Derechos a Recibir Efectivo o Equivalentes a Largo Plazo	0	0
Bienes Inmuebles, Infraestructura y Construcciones en Proceso	0	7,800,000
Bienes Muebles	0	1,444,071
Activos Intangibles	0	0
Depreciación, Deterioro y Amortización Acumulada de Bienes	221,006	0
Activos Diferidos	0	0
Estimación por Pérdida o Deterioro de Activos no Circulantes	0	0
Otros Activos no Circulantes	0	0
PASIVO	1,465,757	
Pasivo Circulante	1,465,757	
Cuentas por Pagar a Corto Plazo	1,465,757	
Documentos por Pagar a Corto Plazo	0	
Porción a Corto Plazo de la Deuda Pública a Largo Plazo	0	
Títulos y Valores a Corto Plazo	0	
Pasivos Diferidos a Corto Plazo	0	
Fondos y Bienes de Terceros en Garantía y/o Administración a Corto Plazo	0	
Provisiones a Corto Plazo	0	
Otros Pasivos a Corto Plazo	0	
Pasivo No Circulante	0	
Cuentas por Pagar a Largo Plazo	0	
Documentos por Pagar a Largo Plazo	0	
Deuda Pública a Largo Plazo	0	
Pasivos Diferidos a Largo Plazo	0	
Fondos y Bienes de Terceros en Garantía y/o en Administración a Largo Plazo	0	
Provisiones a Largo Plazo	0	

HACIENDA PÚBLICA/PATRIMONIO	70,244,300	49,874,682
Hacienda Pública/Patrimonio Contribuido	7,800,000	0
Aportaciones	0	0
Donaciones de Capital	7,800,000	0
Actualización de la Hacienda Pública/Patrimonio	0	0
Hacienda Pública/Patrimonio Generado	62,444,300	49,874,682
Resultados del Ejercicio (Ahorro/Desahorro)	62,444,300	0
Resultados de Ejercicios Anteriores	0	49,653,676
Revalúos	0	0
Reservas	0	0
Rectificaciones de Resultados de Ejercicios Anteriores	0	221,006
Exceso o Insuficiencia en la Actualización de la Hacienda Pública/Patrimonio	0	0
Resultado por Posición Monetaria	0	0
Resultado por Tenencia de Activos no Monetarios	0	0

Bajo protesta de decir verdad declaramos que los Estados Financieros y sus notas, son razonablemente correctos y son responsabilidad del emisor.



LIC. BRYANT ALEJANDRO GARCIA RAMREZ
FISCAL GENERAL DEL ESTADO DE COLIMA



LIC. LUIS ALEJANDRO ALMARAZ ALCARAZ
DIRECTOR GENERAL DE SERVICIOS ADMINISTRATIVOS.

FISCALIA GENERAL DEL ESTADO DE COLIMA
Estado de Flujos de Efectivo
Del 1 de Enero al 30 de Junio de 2023
(Cifras en Pesos)

Concepto	2023	2022
Flujos de Efectivo de las Actividades de Operación		
Origen	237,509,082	497,112,477
Impuestos	0	0
Cuotas y Aportaciones de Seguridad Social	0	0
Contribuciones de Mejoras	0	0
Derechos	0	0
Productos	0	0
Aprovechamientos	0	0
Ingresos por Venta de Bienes y Prestación de Servicios	1,260,340	1,727,220
Participaciones, Aportaciones, Convenios, Incentivos Derivados de la Colaboración Fiscal y Fondos Distintos de Aportaciones	2,500,000	0
Transferencias, Asignaciones, Subsidios y Subvenciones, y Pensiones y Otros Orígenes de Operación	233,748,742	444,611,212
	0	50,774,045
Aplicación	213,451,356	485,870,782
Servicios Personales	171,009,838	360,352,916
Materiales y Suministros	10,350,683	27,792,937
Servicios Generales	12,597,993	70,154,913
Transferencias Internas y Asignaciones al Sector Público	0	0
Transferencias al Resto del Sector Público	0	0
Subsidios y Subvenciones	0	0
Ayudas Sociales	77,393	0
Pensiones y Jubilaciones	0	0
Transferencias a Fideicomisos, Mandatos y Contratos Análogos	0	0
Transferencias a la Seguridad Social	14,043,142	27,570,015
Donativos	0	0
Transferencias al Exterior	0	0
Participaciones	0	0
Aportaciones	0	0
Convenios	0	0
Otras Aplicaciones de Operación	5,372,307	0
Flujos Netos de Efectivo por Actividades de Operación	24,057,726	11,241,695
Flujos de Efectivo de las Actividades de Inversión		
Origen	0	0
Bienes Inmuebles, Infraestructura y Construcciones en Proceso	0	0
Bienes Muebles	0	0
Otros Orígenes de Inversión	0	0
Aplicación	1,068,499	8,347,322
Bienes Inmuebles, Infraestructura y Construcciones en Proceso	0	0
Bienes Muebles	1,068,499	8,347,322
Otras Aplicaciones de Inversión	0	0
Flujos Netos de Efectivo por Actividades de Inversión	-1,068,499	-8,347,322
Flujos de Efectivo de las Actividades de Financiamiento		
Origen	0	0
Endeudamiento Neto	0	0
Interno	0	0
Externo	0	0
Otros Orígenes de Financiamiento	0	0
Aplicación	0	0
Servicios de la Deuda	0	0
Interno	0	0
Externo	0	0
Otras Aplicaciones de Financiamiento	0	0
Flujos Netos de Efectivo por Actividades de Financiamiento	0	0
Incremento/Disminución Neta en el Efectivo y Equivalentes al Efectivo	22,989,227	2,894,374
Efectivo y Equivalentes al Efectivo al Inicio del Ejercicio	26,219,208	23,324,834
Efectivo y Equivalentes al Efectivo al Final del Ejercicio	49,208,435	26,219,208

Bajo protesta de decir verdad declaramos que los Estados Financieros y sus notas, son razonablemente correctos y son responsabilidad del emisor.

LIC. BRYANT ALEJANDRO GARCIA RAMIREZ
FISCAL GENERAL DEL ESTADO DE COLIMA

LIC. LUIS ALEJANDRO ALMARAZ AL CARAZ
DIRECTOR GENERAL DE SERVICIOS ADMINISTRATIVOS.

FISCALIA GENERAL DEL ESTADO DE COLIMA


Estado Analítico del Activo

Del 1 de Enero al 30 de Junio de 2023

(Cifras en Pesos)

Concepto	Saldo Inicial	Cargos del Periodo	Abonos del Periodo	Saldo Final	Variación del Periodo
ACTIVO	152,724,661	507,337,584	485,502,209	174,560,035	21,835,374
Activo Circulante	142,306,121	498,093,513	485,281,203	155,118,430	12,812,309
Efectivo y Equivalentes	26,219,208	254,660,108	231,670,881	49,208,435	22,989,227
Derechos a Recibir Efectivo o Equivalentes	115,979,789	243,433,404	253,610,322	105,802,871	-10,176,918
Derechos a Recibir Bienes o Servicios	27,226	0	0	27,226	0
Inventarios	0	0	0	0	0
Almacenes	0	0	0	0	0
Estimación por Pérdida o Deterioro de Activos Circulantes	0	0	0	0	0
Otros Activos Circulantes	79,898	0	0	79,898	0
Activo No Circulante	10,418,540	9,244,071	221,006	19,441,605	9,023,065
Inversiones Financieras a Largo Plazo	0	0	0	0	0
Derechos a Recibir Efectivo o Equivalentes a Largo Plazo	0	0	0	0	0
Bienes Inmuebles, Infraestructura y Construcciones en Proceso	1,229,055	7,800,000	0	9,029,055	7,800,000
Bienes Muebles	9,676,954	1,444,071	0	11,121,025	1,444,071
Activos Intangibles	0	0	0	0	0
Depreciación, Deterioro y Amortización Acumulada de Bienes	-487,469	0	221,006	-708,475	-221,006
Activos Diferidos	0	0	0	0	0
Estimación por Pérdida o Deterioro de Activos no Circulantes	0	0	0	0	0
Otros Activos no Circulantes	0	0	0	0	0

Bajo protesta de decir verdad declaramos que los Estados Financieros y sus notas, son razonablemente correctos y son responsabilidad del emisor.


LIC. BRYANT ALEJANDRO GARCIA RAMIREZ
FISCAL GENERAL DEL ESTADO DE COLIMA


LIC. LUIS ALEJANDRO ALMARAZ ALCARAZ
DIRECTOR GENERAL DE SERVICIOS ADMINISTRATIVOS.

FISCALÍA GENERAL DEL ESTADO DE COLIMA
Estado Analítico de la Deuda y Otros Pasivos
Del 1 de Enero al 30 de Junio de 2023
(Cifras en Pesos)

Denominación de las Deudas	Moneda de Contratación	Institución o País Acreedor	Saldo Inicial del Período	Saldo Final del Período
DEUDA PÚBLICA				
Corto Plazo				
Deuda Interna			0	0
Instituciones de Crédito	Peso	México	0	0
Títulos y Valores	Peso	México	0	0
Arrendamientos Financieros	Peso	México	0	0
Deuda Externa			0	0
Organismos Financieros Internacionales	Peso	México	0	0
Deuda Bilateral	Peso	México	0	0
Títulos y Valores	Peso	México	0	0
Arrendamientos Financieros	Peso	México	0	0
Subtotal de Deuda Pública a Corto Plazo			0	0
Largo Plazo				
Deuda Interna			0	0
Instituciones de Crédito	Peso	México	0	0
Títulos y Valores	Peso	México	0	0
Arrendamientos Financieros	Peso	México	0	0
Deuda Externa			0	0
Organismos Financieros Internacionales	Peso	México	0	0
Deuda Bilateral	Peso	México	0	0
Títulos y Valores	Peso	México	0	0
Arrendamientos Financieros	Peso	México	0	0
Subtotal de Deuda Pública a Largo Plazo			0	0
Total de Otros Pasivos	Peso	México	182,672,089	184,137,846
Total de Deuda Pública y Otros Pasivos			182,672,089	184,137,846

Bajo protesta de decir verdad declaramos que los Estados Financieros y sus notas, son razonablemente correctos y son responsabilidad del emisor.



LIC. BRYANT ALEJANDRO GARCIA RAMIREZ
FISCAL GENERAL DEL ESTADO DE COLIMA


LIC. LUIS ALEJANDRO ALMARAZ ALCARAZ
DIRECTOR GENERAL DE SERVICIOS ADMINISTRATIVOS.

FISCALIA GENERAL DEL ESTADO DE COLIMA
Conciliación entre los Ingresos Presupuestarios y Contables
Correspondiente del 1 de Enero al 30 de Junio de 2023
(Cifras en pesos)

1. Total de Ingresos Presupuestarios	242,801,799
2. Más Ingresos Contables No Presupuestarios	0
2.1 Ingresos Financieros	0
2.2 Incremento por Variación de Inventarios	0
2.3 Disminución del Exceso de Estimaciones por Pérdida o Deterioro u Obsolescencia	0
2.4 Disminución del Exceso de Provisiones	0
2.5 Otros Ingresos y Beneficios Varios	0
2.6 Otros Ingresos Contables No Presupuestarios	0
3. Menos Ingresos Presupuestarios No Contables	0
3.1 Aprovechamientos Patrimoniales	0
3.2 Ingresos Derivados de Financiamientos	0
3.3 Otros Ingresos Presupuestarios No Contables	0
4. Total de Ingresos Contables	242,801,799



LIC. BRYANT ALEJANDRO GARCIA RAMIREZ
FISCAL GENERAL DEL ESTADO DE COLIMA


LIC. LUIS ALEJANDRO ALMARAZ ALCARAZ
DIRECTOR GENERAL DE SERVICIOS
ADMINISTRATIVOS.

FISCALIA GENERAL DEL ESTADO DE COLIMA
Conciliación entre los Egresos Presupuestarios y los Gastos Contables
Correspondiente del 1 de Enero al 30 de Junio de 2023
(Cifras en pesos)

1. Total de Egresos Presupuestarios	231,453,773
2. Menos Egresos Presupuestarios No Contables	1,444,071
2.1 Materias Primas y Materiales de Producción y Comercialización	0
2.2 Materiales y Suministros	0
2.3 Mobiliario y Equipo de Administración	56,672
2.4 Mobiliario y Equipo Educativo y Recreativo	0
2.5 Equipo e Instrumental Médico y de Laboratorio	0
2.6 Vehículos y Equipo de Transporte	0
2.7 Equipo de Defensa y Seguridad	0
2.8 Maquinaria, Otros Equipos y Herramientas	1,387,399
2.9 Activos Biológicos	0
2.10 Bienes Inmuebles	0
2.11 Activos Intangibles	0
2.12 Obra Pública en Bienes de Dominio Público	0
2.13 Obra Pública en Bienes Propios	0
2.14 Acciones y Participaciones de Capital	0
2.15 Compra de Títulos y Valores	0
2.16 Concesión de Préstamos	0
2.17 Inversiones en Fideicomisos, Mandatos y Otros Análogos	0
2.18 Provisiones para Contingencias y Otras Erogaciones Especiales	0
2.19 Amortización de la Deuda Pública	0
2.20 Adeudos de Ejercicios Fiscales Anteriores (ADEFAS)	0
2.21 Otros Egresos Presupuestales No Contables	0
3. Más Gastos Contables No Presupuestarios	0
3.1 Estimaciones, Depreciaciones, Deterioros, Obsolescencia y Amortizaciones	0
3.2 Provisiones	0
3.3 Disminución de Inventarios	0
3.4 Aumento por Insuficiencia de Estimaciones por Pérdida o Deterioro u Obsolescencia	0
3.5 Aumento por Insuficiencia de Provisiones	0
3.6 Otros Gastos	0
3.7 Otros Gastos Contables No Presupuestales	0
4. Total de Gasto Contable	230,009,702


LIC. BRYANT ALEJANDRO GARCIA RAMIREZ
FISCAL GENERAL DEL ESTADO DE COLIMA


LIC. LUIS ALEJANDRO ALMARAZ ALCARAZ
DIRECTOR GENERAL DE SERVICIOS
ADMINISTRATIVOS.

FISCALIA GENERAL DEL ESTADO DE COLIMA
Balanza de Comprobación del 01/jun./2023 al 30/jun./2023
Cuentas con saldos y movimientos acumulados. (De la cuenta: 1000 a la 8000)

Nat. Cuenta	Nombre de la cuenta	SALDO ANTERIOR		MOVIMIENTOS		SALDO ACTUAL	
		DEUDOR	ACREEDOR	DEUDOR	ACREEDOR	DEUDOR	ACREEDOR
D 111	BANCOS/TESORERÍA	\$20,000.00	\$0.00	\$0.00	\$0.00	\$20,000.00	\$0.00
D 112	CUENTAS POR COBRAR A CORTO PLAZO	\$37,353,797.33	\$0.00	\$52,585,143.21	\$40,750,505.52	\$46,189,435.02	\$0.00
D 122	DEUDAS POR COBRAR A CORTO PLAZO	\$15,681,443.60	\$0.00	\$32,287,396.21	\$52,287,396.21	\$15,681,443.60	\$0.00
D 123	OTROS DERECHOS RECIBIR EFECTIVO O EQUIVALENTES A CORTO PLAZO	\$56,790.43	\$0.00	\$87,786.39	\$109,033.36	\$114,575.74	\$0.00
D 129	ANTICIPA A PROVEEDORES POR ADQUISICIÓN DE BIENES Y VALORES EN GARANTÍA	\$9,586.16	\$0.00	\$1,994.74	\$4,739.00	\$6,851.89	\$0.00
D 131	TERRENOS	\$27,225.63	\$0.00	\$0.00	\$0.00	\$27,225.63	\$0.00
D 139	OTROS BIENES INMUEBLES	\$79,897.96	\$0.00	\$0.00	\$0.00	\$79,897.96	\$0.00
D 241	MOBILIARIO Y EQUIPO DE ADMINISTRACIÓN	\$0.00	\$0.00	\$7,900,000.00	\$0.00	\$7,900,000.00	\$0.00
D 246	MAQUINARIA, OTROS EQUIPOS Y HERRAMIENTAS	\$1229,054.80	\$0.00	\$0.00	\$0.00	\$1229,054.80	\$0.00
A 251	DEPRECIACIÓN ACUMULADA DE BIENES INMUEBLES	\$1855,043.74	\$0.00	\$6,671.90	\$0.00	\$1911,715.64	\$0.00
A 253	DEPRECIACIÓN ACUMULADA DE BIENES MUEBLES	\$9,209,309.77	\$0.00	\$0.00	\$0.00	\$9,209,309.77	\$0.00
A 211	SERVICIOS PERSONALES POR PAGAR A CORTO PLAZO	\$0.00	\$49,560.12	\$0.00	\$0.00	\$0.00	\$49,560.12
A 212	PROVEEDORES POR PAGAR A CORTO PLAZO	\$0.00	\$566,415.35	\$0.00	\$0.00	\$0.00	\$566,415.35
A 215	TRANSFERENCIAS OTORGADAS POR PAGAR A CORTO PLAZO	\$0.00	\$27,092,140.00	\$32,037,302.32	\$29,316,012.52	\$0.00	\$29,316,012.52
A 217	RETENCIONES Y CONTRIBUCIONES POR PAGAR A CORTO PLAZO	\$0.00	\$4,455,416.01	\$5,436,327.68	\$0.00	\$0.00	\$5,436,327.68
A 219	OTRAS CUENTAS POR PAGAR A CORTO PLAZO	\$0.00	\$65,799,436.52	\$8,899,273.54	\$9,591,268.40	\$0.00	\$86,551,431.25
A 320	DONACIONES DE CAPITAL	\$0.00	\$6,000.21	\$0.00	\$0.00	\$0.00	\$6,000.21
A 3220	RESULTADOS DEL EJERCICIO (AHORRO/DESAHORRO)	\$0.00	\$0.00	\$0.00	\$0.00	\$0.00	\$7,800,000.00
A 3252	RESULTADOS DE EJERCICIOS ANTERIORES	\$0.00	\$0.00	\$0.00	\$0.00	\$0.00	\$0.00
A 423	CAMBIOS POR ERRORES CONTABLES	\$0.00	\$4,532,264.05	\$0.00	\$0.00	\$0.00	\$4,532,264.03
A 4231	CONVENIOS	\$0.00	\$13,536,701.81	\$0.00	\$0.00	\$0.00	\$13,536,701.81
A 4221	TRANSFERENCIAS INTERNAS Y SIGNACIONES DEL SECTOR PÚBLICO	\$0.00	\$2,500,000.00	\$0.00	\$0.00	\$0.00	\$2,500,000.00
A 4223	SUBSIDIOS Y SUBVENCIONES	\$0.00	\$86,973,040.23	\$0.00	\$39,068,492.20	\$0.00	\$126,041,459.43
A 4311	INTERESES GANADOS DE TÍTULOS, VALORES Y DEMAS INSTRUMENTOS FINANCIEROS	\$0.00	\$104,1382.89	\$0.00	\$2,897.01	\$0.00	\$107,035.90
D 511	REMUNERACIONES AL PERSONAL DE CARÁCTER PERMANENTE	\$51,605,907.50	\$0.00	\$10,916,624.94	\$0.00	\$62,522,532.44	\$0.00
D 512	REMUNERACIONES AL PERSONAL DE CARÁCTER TEMPORARIO	\$9,472,364.94	\$0.00	\$2,236,989.72	\$0.00	\$11,709,354.66	\$0.00
D 513	REMUNERACIONES ADICIONALES Y ESPECIALES	\$25,605,604.07	\$0.00	\$5,173,349.49	\$0.00	\$30,869,953.56	\$0.00
D 514	SEGURIDAD SOCIAL	\$6,759,857.30	\$0.00	\$1,986,701.74	\$0.00	\$7,946,559.04	\$0.00
D 515	OTRAS PRESTACIONES SOCIALES Y ECONÓMICAS	\$50,831,955.38	\$0.00	\$7,471,200.68	\$0.00	\$58,303,156.06	\$0.00
D 516	PAGO DE ESTÍMULOS A SERVIDORES PÚBLICOS	\$1,338,172.16	\$0.00	\$279,517.33	\$0.00	\$1,617,689.49	\$0.00
D 521	MATERIALES DE ADMINISTRACIÓN, EMISIÓN DE DOCUMENTOS VARIOS Y ESPECIALES	\$1,703,922.95	\$0.00	\$682,343.07	\$0.00	\$2,386,266.02	\$0.00

Página 1



FISCALIA GENERAL DEL ESTADO DE COLIMA
Balanza de Comprobación del 01/jun./2023 al 30/jun./2023

FGE Fiscalía General
del Estado de Colima

Fecha y 09/jul/2023

Cuentas con saldos y movimientos acumulado. (De la cuenta: 1000 a la 8000)

Usr: supervisor

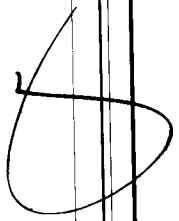
Nat. Cuenta	Nombre de la cuenta	SALDO ANTERIOR		MOVIMIENTOS		SALDO ACTUAL	
		DEUDOR	ACREEDOR	DEUDOR	ACREEDOR	DEUDOR	ACREEDOR
D 5122	ALIMENTOS Y UTENSILIOS	\$586,250.63	\$0.00	\$277,020.58	\$0.00	\$863,271.21	\$0.00
D 5124	MATERIALES Y ARTÍCULOS DE CONSTRUCCIÓN Y DE DEBACCIÓN	\$31,455.06	\$0.00	\$4,806.46	\$0.00	\$36,261.52	\$0.00
D 5125	PRODUCTOS QUÍMICOS, FARMACÉUTICOS Y DE LABORATORIO	\$17,922.38	\$0.00	\$148,939.50	\$0.00	\$316,861.88	\$0.00
D 5126	COMBUSTIBLES, LUBRICANTES Y ADITIVOS	\$9,935,226.17	\$0.00	\$2,358,431.88	\$0.00	\$12,293,658.05	\$0.00
D 5127	VESTUARIO, BLANCOS, PRENDAS DE PROTECCIÓN Y ARTÍCULOS DEPORTIVOS	\$8,689.84	\$0.00	\$0.00	\$0.00	\$8,689.84	\$0.00
D 5129	HERRAMIENTAS, REFACCIONES Y ACCESORIOS MENORES	\$550,706.03	\$0.00	\$202,030.74	\$0.00	\$752,736.77	\$0.00
D 5131	SERVICIOS BÁSICOS	\$3,207,031.66	\$0.00	\$797,143.58	\$0.00	\$4,004,175.24	\$0.00
D 5132	SERVICIOS DE ARRENDAMIENTO	\$450,616.35	\$0.00	\$90,123.07	\$0.00	\$540,738.42	\$0.00
D 5133	SERVICIOS PROFESIONALES, CIENTÍFICOS Y TÉCNICOS Y OTROS SERVICIOS	\$855,825.57	\$0.00	\$165,567.42	\$0.00	\$1,021,392.99	\$0.00
D 5134	SERVICIOS FINANCIEROS, BANCARIOS Y COMERCIALES	\$571,570.64	\$0.00	\$195,340	\$0.00	\$573,524.04	\$0.00
D 5135	SERVICIOS DE INSTALACIÓN, REPARACIÓN, MANTENIMIENTO Y CONSERVACIÓN	\$3,262,995.35	\$0.00	\$643,069.42	\$0.00	\$3,906,064.77	\$0.00
D 5136	SERVICIOS DE COMUNICACIÓN SOCIAL Y PUBLICIDAD	\$97,816.84	\$0.00	\$96,969.11	\$0.00	\$1,064,784.95	\$0.00
D 5137	SERVICIOS DE TRASLADO Y VIÁTICOS	\$133,004.81	\$0.00	\$134,579.32	\$0.00	\$1,447,584.13	\$0.00
D 5139	OTROS SERVICIOS GENERALES	\$3,422,016.53	\$0.00	\$552,700.72	\$0.00	\$3,974,717.25	\$0.00
D 5242	BECAS	\$58,044.96	\$0.00	\$19,348.32	\$0.00	\$77,393.28	\$0.00
D 5271	TRANSFERENCIAS POR OBLIGACIONES DE LEY	\$1,124,140.02	\$0.00	\$3,613,690.22	\$0.00	\$2,173,783.30	\$0.00
Sumas =>		\$345,654,234.51	\$345,654,234.51	\$202,302,196.85	\$202,302,196.85	\$405,279,686.06	\$405,279,686.06

LIC. BRYANT ALEJANDRO GARCIA RAMIREZ
FISCAL GENERAL DEL ESTADO DE COLIMA

LIC. LUIS ALEJANDRO ALMARAZ ALCARAZ
DIRECTOR GENERAL DE SERVICIOS ADMINISTRATIVOS

CUENTA PÚBLICA JUNIO 2023

II. INFORMACION PRESUPUESTARIA



FISCALIA GENERAL DEL ESTADO DE COLIMA
Estado Analítico de Ingresos
Del 1 de Enero al 30 de Junio de 2023

Rubro de Ingresos	Ingreso						Diferencia (8= 5 - 1)
	Estimado (1)	Ampliaciones y Reducciones (2)	Modificado (3= 1 + 2)	Devengado (4)	Recaudado (5)		
Impuestos	0	0	0	0	0	0	
Cuotas y Aportaciones de Seguridad Social	0	0	0	0	0	0	
Contribuciones de Mejoras	0	0	0	0	0	0	
Derechos	0	0	0	0	0	0	
Productos	0	0	0	0	0	0	
Aprovechamientos	0	0	0	0	0	0	
Ingresos por Venta de Bienes, Prestación de Servicios y Otros Ingresos	0	0	0	1,260,340	1,260,340	0	1,260,340
Participaciones, Aportaciones, Convenios, Incentivos Derivados de la Colaboración Fiscal y Fondos Distintos de Aportaciones	0	2,500,000	2,500,000	2,500,000	2,500,000	0	2,500,000
Transferencias, Asignaciones, Subsidios y Subvenciones, y Pensiones y Jubilaciones	462,668,320	27,233,619	489,901,939	239,041,459	233,748,742	0	-228,919,578
Ingresos Derivados de Financiamientos	0	0	0	0	0	0	0
Total	462,668,320	29,733,619	492,401,939	242,801,799	237,509,082		
Ingresos excedentes							-225,159,238

Estado Analítico de Ingresos Por Fuente de Financiamiento	Ingreso						Diferencia (8= 5 - 1)
	Estimado (1)	Ampliaciones y Reducciones (2)	Modificado (3= 1 + 2)	Devengado (4)	Recaudado (5)		
Ingresos del Poder Ejecutivo Federal o Estatal y de los Municipios	0	2,500,000	2,500,000	2,500,000	2,500,000	0	2,500,000
Impuestos	0	0	0	0	0	0	0
Cuotas y Aportaciones de Seguridad Social	0	0	0	0	0	0	0
Contribuciones de Mejoras	0	0	0	0	0	0	0
Derechos	0	0	0	0	0	0	0
Productos	0	0	0	0	0	0	0
Aprovechamientos	0	0	0	0	0	0	0
Participaciones, Aportaciones, Convenios, Incentivos Derivados de la Colaboración Fiscal y Fondos Distintos de Aportaciones	0	2,500,000	2,500,000	2,500,000	2,500,000	0	2,500,000
Transferencias, Asignaciones, Subsidios y Subvenciones, y Pensiones y Jubilaciones	0	0	0	0	0	0	0
Ingresos de los Entes Públicos de los Poderes Legislativo y Judicial, de los Órganos Autónomos y del Sector Paraestatal o Paramunicipal, así como de las Empresas Productivas del Estado	462,668,320	27,233,619	489,901,939	240,301,799	235,009,082		-227,659,238
Cuotas y Aportaciones de Seguridad Social	0	0	0	0	0	0	0
Productos	0	0	0	0	0	0	0
Ingresos por Venta de Bienes, Prestación de Servicios y Otros Ingresos	0	0	0	1,260,340	1,260,340	0	1,260,340
Transferencias, Asignaciones, Subsidios y Subvenciones, y Pensiones y Jubilaciones	462,668,320	27,233,619	489,901,939	239,041,459	233,748,742	0	-228,919,578
Ingresos derivados de financiamiento	0	0	0	0	0		0
Ingresos Derivados de Financiamientos	0	0	0	0	0	0	0
Total	462,668,320	29,733,619	492,401,939	242,801,799	237,509,082		
Ingresos excedentes							-225,159,238

Los Ingresos por Fuente de Financiamiento pudieran no corresponder al tipo de Ente Público configurado. Se sugiere revisar:

- Que la clasificación administrativa en Configuración del Ente sea correcta.
- Que sus ingresos estén clasificados en los conceptos correctos y aplicables a su Ente Público. Se deberá corregir o reclasificar lo que se requiera.

Es necesario tomar en cuenta que el formato limita los ingresos que corresponden a los Poderes Legislativo, Judicial, Órganos Autónomos, Sector Paraestatal y Empresas productivas del Estado, por lo que el SAACG.NET mostrará completos los ingresos en el apartado donde sea posible, aun cuando no correspondan.

LIC. BRYANT ALEJANDRO GARCÍA RAMÍREZ
FISCAL GENERAL DEL ESTADO DE COLIMA

LIC. LUIS ALEJANDRO ALMARAZ ALCARAZ
DIRECTOR GENERAL DE SERVICIOS ADMINISTRATIVOS.

FISCALÍA GENERAL DEL ESTADO DE COLIMA
Estado Analítico del Ejercicio del Presupuesto de Egresos
Clasificación por Objeto del Gasto (Capítulo y Concepto)
Del 1 de Enero al 30 de Junio de 2023


Concepto	Egresos				Pagado	Subejercicio
	Aprobado	Ampliaciones/ (Reducciones)	Modificado	Devengado		
	1	2	3 = (1 + 2)	4	5	6 = (3 - 4)
Servicios Personales	353,380,462	13,783,260	367,143,722	175,013,771	171,009,838	192,129,551
Remuneraciones al Personal de Carácter Permanente	136,207,248	-15,458,104	120,757,139	64,622,532	64,622,532	56,134,606
Remuneraciones al Personal de Carácter Transitorio	2,144,496	22,685,927	24,830,423	11,709,355	11,709,355	13,121,068
Remuneraciones Adicionales y Especiales	92,530,289	0	92,530,289	30,869,954	30,869,954	61,860,335
Seguridad Social	16,971,912	-398,086	16,573,824	7,945,085	3,941,161	8,628,739
Otras Prestaciones Sociales y Económicas	101,424,053	0	102,334,983	58,249,156	58,249,156	44,085,827
Previsiones	500,004	6,129,482	6,629,486	0	0	6,629,486
Pago de Estímulos a Servidores Públicos	3,602,460	-114,681	3,487,579	1,617,689	1,617,689	1,869,889
Materiales y Suministros	36,154,010	1,871,793	38,025,803	16,657,725	10,350,683	21,368,077
Materiales de Administración, Emisión de Documentos y Artículos Oficiales	3,810,000	-13,820	3,796,320	2,388,209	1,260,403	1,409,054
Alimentos y Utensilios	1,340,000	0	1,340,000	863,271	555,200	478,729
Materias Primas y Materiales de Producción y Comercialización	0	0	0	0	0	0
Materiales y Artículos de Construcción y de Reparación	180,000	14,680	194,680	36,262	36,262	158,418
Productos Químicos, Farmacéuticos y de Laboratorio	2,460,000	-40,000	2,388,000	316,862	92,487	2,051,138
Combustibles, Lubricantes y Aditivos	24,020,910	2,275,173	26,295,183	12,293,658	7,928,174	14,001,525
Vestuario, Blancos, Prendas de Protección y Artículos Deportivos	60,000	0	60,000	8,670	8,670	51,330
Materiales y Suministros Para Seguridad	24,000	0	24,000	0	0	24,000
Herramientas, Refacciones y Accesorios Menores	4,260,000	-311,380	3,948,620	752,737	469,189	3,195,883
Servicios Generales	33,793,279	407,946	34,201,225	16,522,982	12,597,993	17,678,243
Servicios Básicos	10,802,199	991,755	9,810,447	4,004,175	3,718,352	5,806,272
Servicios de Arrendamiento	980,472	0	980,472	540,738	450,615	439,734
Servicios Profesionales, Científicos, Técnicos y Otros Servicios	1,919,615	0	1,919,615	1,011,393	520,678	908,222
Servicios Financieros, Bancarios y Comerciales	2,232,000	-306,787	2,025,213	573,524	569,524	1,451,689
Servicios de Instalación, Reparación, Mantenimiento y Conservación	7,464,000	-229,115	7,234,885	3,906,065	2,028,076	3,328,820
Servicios de Comunicación Social y Publicidad	420,000	964,860	1,384,660	1,064,785	703,202	319,875
Servicios de Traslado y Viáticos	1,440,000	746,469	2,186,469	1,447,584	1,186,491	738,685
Servicios Oficiales	0	0	0	0	0	0
Otros Servicios Generales	8,534,993	124,471	8,659,464	3,974,717	3,421,054	4,684,747
Transferencias, Asignaciones, Subsidios y Otras Ayudas	38,618,700	0	38,618,700	21,815,224	14,120,535	16,803,476
Transferencias Internas y Asignaciones al Sector Público	0	0	0	0	0	0
Transferencias al Resto del Sector Público	0	0	0	0	0	0
Subsidios y Subvenciones	0	0	0	0	0	0
Ayudas Sociales	0	212,832	212,832	77,393	77,393	135,438
Pensiones y Jubilaciones	0	0	0	0	0	0
Transferencias a Fideicomisos, Mandatos y Otros Análogos	0	0	0	0	0	0
Transferencias a la Seguridad Social	38,618,700	-212,832	38,405,868	21,737,830	14,043,142	16,668,038
Donativos	0	0	0	0	0	0
Transferencias al Exterior	0	0	0	0	0	0
Bienes Muebles, Inmuebles e Intangibles	721,869	1,387,399	2,109,268	1,444,071	1,068,499	665,197
Mobiliario y Equipo de Administración	721,869	0	721,869	56,672	0	665,197
Mobiliario y Equipo Educativo y Recreativo	0	0	0	0	0	0
Equipo e Instrumental Médico y de Laboratorio	0	0	0	0	0	0
Vehículos y Equipo de Transporte	0	0	0	0	0	0
Equipo de Defensa y Seguridad	0	0	0	0	0	0
Maquinaria, Otros Equipos y Herramientas	0	1,387,399	1,387,399	1,387,399	1,068,499	0
Activos Biológicos	0	0	0	0	0	0
Bienes Inmuebles	0	0	0	0	0	0
Activos Intangibles	0	0	0	0	0	0
Inversión Pública	0	13,000,000	13,000,000	0	0	13,000,000
Obra Pública en Bienes de Dominio Público	0	13,000,000	13,000,000	0	0	13,000,000
Otra Inversión en Bienes Propios	0	0	0	0	0	0
Proyectos Productivos y Acciones de Fomento	0	0	0	0	0	0


FGE
Fiscalía General del Estado de Colima

Despacho del Fiscal General
Fiscalía General del Estado de Colima

2023 JUN 18 | 40

Inversiones Financieras y Otras Provisiones	0	0	0	0	0	0
Inversiones Para el Fomento de Actividades Productivas	0	0	0	0	0	0
Acciones y Participaciones de Capital	0	0	0	0	0	0
Compra de Títulos y Valores	0	0	0	0	0	0
Concesión de Préstamos	0	0	0	0	0	0
Inversiones en Fideicomisos, Mandatos y Otros Análogos	0	0	0	0	0	0
Otras Inversiones Financieras	0	0	0	0	0	0
Provisiones para Contingencias y Otras Erogaciones Especiales	0	0	0	0	0	0
Participaciones y Aportaciones	0	0	0	0	0	0
Participaciones	0	0	0	0	0	0
Aportaciones	0	0	0	0	0	0
Convenios	0	0	0	0	0	0
Deuda Pública	0	0	0	0	0	0
Amortización de la Deuda Pública	0	0	0	0	0	0
Intereses de la Deuda Pública	0	0	0	0	0	0
Comisiones de la Deuda Pública	0	0	0	0	0	0
Gastos de la Deuda Pública	0	0	0	0	0	0
Costo por Coberturas	0	0	0	0	0	0
Apoyos Financieros	0	0	0	0	0	0
Adeudos de Ejercicios Fiscales Anteriores (ingefas)	0	0	0	0	0	0
Total del Gasto	462,668,320	30,430,398	493,098,718	231,455,773	209,147,548	261,644,945



LIC. BRYANT ALEJANDRO GARCÍA RAMÍREZ
FISCAL GENERAL DEL ESTADO DE COLIMA


LIC. LUIS ALEJANDRO ALMARAZ ALCARAZ
DIRECTOR GENERAL DE SERVICIOS ADMINISTRATIVOS.


Despacho del Fiscal General
Fiscalía General del Estado de Colima

FISCALIA GENERAL DEL ESTADO DE COLIMA
 Estado Analítico del Ejercicio del Presupuesto de Egresos
 Clasificación Económica (por Tipo de Gasto)
 Del 1 de Enero al 30 de Junio de 2023

Concepto	Aprobado 1	Ampliaciones/ (Reducciones) 2	Egresos		Devengado 4	Pagado 5	Salvajeado 6 = (3 - 4)
			Modificado 3 = (1 + 2)				
Gasto Corriente	423,327,751	16,255,330	439,583,081	208,271,971	194,035,907	231,311,719	
Gasto de Capital	721,869	14,367,399	15,109,268	1,444,071	1,088,499	13,665,197	
Amortización de la Deuda y Disminución de Pasivos	0	0	0	0	0	0	
Pensiones y Jubilaciones	38,618,700	-21,2832	38,405,868	21,737,830	14,043,142	16,668,038	
Participaciones	0	0	0	0	0	0	
Total del Gasto	462,668,320	30,420,398	493,093,718	231,453,773	209,147,548	231,644,945	



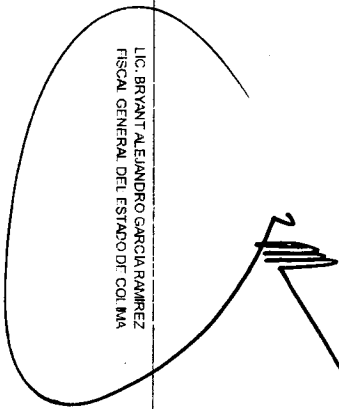
L.C. BRYANT ALEJANDRO GARCÍA RAMÍREZ
 FISCAL GENERAL DEL ESTADO DE COLIMA



L.C. LUIS ALEJANDRO JIMÉNEZ ALCARAZ
 DIRECTOR GENERAL DE SERVICIOS ADMINISTRATIVOS

Cuenta Pública 2023
FISCALÍA GENERAL DEL ESTADO DE COLIMA
Estado Analítico del Ejercicio del Presupuesto de Egresos
Clasificación Administrativa
Del 1 de Enero al 30 de Junio de 2023

Concepto	Aprobado	Aplicaciones/ (Reducciones)	Egresos Modificado	Devengado	Pagado	Subejercicio
	1	2	3 = (1 * 2)	4	5	6 = (3 + 4)
Sin Ramo/dependencia FISCALÍA GENERAL DEL ESTADO DE COLIMA	462,668,320 462,668,320	30,430,398 30,430,398	493,098,718 493,098,718	231,453,773 231,453,773	209,147,548 209,147,548	261,644,945 261,644,945
Total del Gasto	462,668,320	30,430,398	493,098,718	231,453,773	209,147,548	261,644,945



LIC. BRYANT ALEJANDRO GARCÍA RAMÍREZ
FISCAL GENERAL DEL ESTADO DE COLIMA

LIC. JOSÉ ALEJANDRO ALMÁRAZ AL CARAZ
DIRECTOR GENERAL DE SERVICIOS ADMINISTRATIVOS

FISCALIA GENERAL DEL ESTADO DE COLIMA
Estado Analítico del Ejercicio del Presupuesto de Egresos
Clasificación Funcional (Finalidad y Función)
Del 1 de Enero al 30 de Junio de 2023

Concepto	Egresos					
	Aprobado 1	Ampliaciones/ (Reducciones) 2	Modificado 3 = (1 + 2)	Devengado 4	Pagado 5	Subejercicio 6 = (3 - 4)
Gobierno	462,668,320	30,430,398	493,098,718	231,453,773	209,147,548	261,644,945
Legislación	0	0	0	0	0	0
Justicia	462,668,320	30,430,398	493,098,718	231,453,773	209,147,548	261,644,945
Coordinación de la Política de Gobierno	0	0	0	0	0	0
Relaciones Exteriores	0	0	0	0	0	0
Asuntos Financieros y Hacendarios	0	0	0	0	0	0
Seguridad Nacional	0	0	0	0	0	0
Asuntos de Orden Público y de Seguridad Interior	0	0	0	0	0	0
Otros Servicios Generales	0	0	0	0	0	0
Desarrollo Social	0	0	0	0	0	0
Protección Ambiental	0	0	0	0	0	0
Vivienda y Servicios a la Comunidad	0	0	0	0	0	0
Salud	0	0	0	0	0	0
Recreación, Cultura y Otras Manifestaciones Sociales	0	0	0	0	0	0
Educación	0	0	0	0	0	0
Protección Social	0	0	0	0	0	0
Otros Asuntos Sociales	0	0	0	0	0	0
Desarrollo Económico	0	0	0	0	0	0
Asuntos Económicos, Comerciales y Laborales en General	0	0	0	0	0	0
Agropecuaria, Silvicultura, Pesca y Caza	0	0	0	0	0	0
Combustibles y Energía	0	0	0	0	0	0
Minería, Manufacturas y Construcción	0	0	0	0	0	0
Transporte	0	0	0	0	0	0
Comunicaciones	0	0	0	0	0	0
Turismo	0	0	0	0	0	0
Ciencia, Tecnología e Innovación	0	0	0	0	0	0
Otras Industrias y Otros Asuntos Económicos	0	0	0	0	0	0
Otras no Clasificadas en Funciones Anteriores	0	0	0	0	0	0
Transacciones de la Deuda Pública / Costo Financiero de la Deuda	0	0	0	0	0	0
Transferencias, Participaciones y Aportaciones entre Diferentes Niveles y Ordenes de Gobierno	0	0	0	0	0	0
Saneamiento del Sistema Financiero	0	0	0	0	0	0
Adeudos de Ejercicios Fiscales Anteriores	0	0	0	0	0	0
Total del Gasto	462,668,320	30,430,398	493,098,718	231,453,773	209,147,548	261,644,945

LIC. BRYANT ALEJANDRO GARCÍA RAMÍREZ
 FISCAL GENERAL DEL ESTADO DE COLIMA

LIC. LUIS ALEJANDRO ALVARO ALCARAZ
 DIRECTOR GENERAL DE SERVICIOS ADMINISTRATIVOS.

FGE
 Fiscalía General
 del Estado de Colima

Despacho del Fiscal General
 Fiscalía General del Estado de Colima

FISCALIA GENERAL DEL ESTADO DE COLIMA
Gasto por Categoría Programática
Del 1 de Enero al 1 de Junio de 2023

Concepto	Egresos					
	Aprobado 1	Ampliaciones/ (Reducciones) 2	Modificado 3 = (1 + 2)	Devengado 4	Pagado 5	Subejercicio 6 = (3 - 4)
Programas	462,668,320	30,430,398	493,098,718	192,673,941	168,506,745	300,424,777
Subsidios: Sector Social y Privado o Entidades Federativas y Municipios	0	0	0	0	0	0
Sujetos a Reglas de Operación	0	0	0	0	0	0
Otros Subsidios	0	0	0	0	0	0
Desempeño de las Funciones	462,668,320	30,430,398	493,098,718	192,673,941	168,506,745	300,424,777
Prestación de Servicios Públicos	462,668,320	30,430,398	493,098,718	192,673,941	168,506,745	300,424,777
Provisión de Bienes Públicos	0	0	0	0	0	0
Planeación, seguimiento y evaluación de políticas públicas	0	0	0	0	0	0
Promoción y fomento	0	0	0	0	0	0
Regulación y supervisión	0	0	0	0	0	0
Funciones de las Fuerzas Armadas (Únicamente Gobierno Federal)	0	0	0	0	0	0
Específicos	0	0	0	0	0	0
Proyectos de Inversión	0	0	0	0	0	0
Administrativos y de Apoyo	0	0	0	0	0	0
Apoyo al proceso presupuestario y para mejorar la eficiencia institucional	0	0	0	0	0	0
Apoyo a la función pública y al mejoramiento de la gestión	0	0	0	0	0	0
Operaciones ajenas	0	0	0	0	0	0
Compromisos	0	0	0	0	0	0
Obligaciones de cumplimiento de resolución jurisdiccional	0	0	0	0	0	0
Desastres Naturales	0	0	0	0	0	0
Obligaciones	0	0	0	0	0	0
Pensiones y jubilaciones	0	0	0	0	0	0
Aportaciones a la seguridad social	0	0	0	0	0	0
Aportaciones a fondos de estabilización	0	0	0	0	0	0
Aportaciones a fondos de inversión y reestructura de	0	0	0	0	0	0
Programas de Gasto Federalizado (Gobierno Federal)	0	0	0	0	0	0
Gasto Federalizado	0	0	0	0	0	0
Participaciones a entidades federativas y municipios	0	0	0	0	0	0
Costo financiero, deuda o apoyos a deudores y ahorradores de la banca	0	0	0	0	0	0
Adeudos de ejercicios fiscales anteriores	0	0	0	0	0	0
Total del Gasto	462,668,320	30,430,398	493,098,718	192,673,941	168,506,745	300,424,777

LIC. DUVYANT ALEJANDRO GARCÍA PABINEZ
FISCAL GENERAL DEL ESTADO DE COLIMA

LIC. LUIS ALVARADO ALMARAZ ALCARAZ
DIRECTOR GENERAL DE SERVICIOS ADMINISTRATIVOS

FISCALIA GENERAL DEL ESTADO DE COLIMA
Intereses de la Deuda
Del 1 de Enero al 30 de Junio de 2023

Identificación de Crédito o Instrumento	Devengado	Pagado
Créditos Bancarios		
Total de intereses de Créditos Bancarios	0	0
Otros Instrumentos de Deuda		
Total de intereses de Otros Instrumentos de Deuda	0	0
TOTAL	0	0

LIC. BRYANT ALEJANDRO GARCIA RAMIREZ
FISCAL GENERAL DEL ESTADO DE COLIMA

LIC. LUIS ALEJANDRO ALMARAZ ALCARAZ
DIRECTOR GENERAL DE SERVICIOS ADMINISTRATIVOS.

FISCALIA GENERAL DEL ESTADO DE COLIMA
Indicadores de Postura Fiscal
Del 1 de Enero al 30 de Junio de 2023
(Cifras en pesos)

Concepto	Estimado/Aprobado	Devengado	Recaudado/Pagado
I. Ingresos Presupuestarios	462,668,320	242,801,799	237,509,082
1. Ingresos del Gobierno de la Entidad Federativa	462,668,320	242,801,799	237,509,082
2. Ingresos del Sector Paraestatal	0	0	0
II. Egresos Presupuestarios	462,668,320	231,453,773	209,147,548
3. Egresos del Gobierno de la Entidad Federativa	462,668,320	231,453,773	209,147,548
4. Egresos del Sector Paraestatal	0	0	0
III. Balance Presupuestario (Superávit o Déficit) (III = I - II)	0	11,348,027	28,361,534

Concepto	Estimado/Aprobado	Devengado	Recaudado/Pagado
III. Balance presupuestario (Superávit o Déficit)	0	11,348,027	28,361,534
IV. Intereses, Comisiones y Gastos de la Deuda	0	0	0
V. Balance Primario (Superávit o Déficit) (V= III + IV)	0	11,348,027	28,361,534

Concepto	Estimado/Aprobado	Devengado	Recaudado/Pagado
A. Financiamiento	0	0	0
B. Amortización de la deuda	0	0	0
C. Financiamiento Neto	0	0	0

LIC. BRYANT ALEJANDRO GARCIA RAMIREZ
FISCAL GENERAL DEL ESTADO DE COLIMA

LIC. LUIS ALEJANDRO ALMARAZ ALCARAZ
DIRECTOR GENERAL DE SERVICIOS ADMINISTRATIVOS.

CUENTA PÚBLICA JUNIO 2023

III. **FORMATOS DE LA LEY DE DISCIPLINA FINANCIERA**



FISCALÍA GENERAL DEL ESTADO DE COLIMA (a)					
Estado de Situación Financiera Detallado - LDF					
Al 31 de diciembre de 2022 y al 30 de Junio de 2023 (b)					
(PESOS)					
Concepto (c)	2023 (d)	31 de diciembre de 2022 (e)	Concepto (c)	2023 (d)	31 de diciembre de 2022 (e)
ACTIVO			PASIVO		
Activo Circulante			Activo Circulante		
a. Efectivo y Equivalentes (a=a1+a2+a3+a4+a5+a6+a7)	49,208,435	26,219,206	a. Cuentas por Pagar a Corto Plazo (a=a1+a2+a3+a4+a5+a6+a7+a8+a9)	184,137,846	182,672,089
a1) Efectivo	20,000	19,992	a1) Servicios Personales por Pagar a Corto Plazo	25,078,841	2,166,040
a2) Bancos/Tesorería	49,188,435	26,199,215	a2) Proveedores por Pagar a Corto Plazo	15,537,094	17,165,202
a3) Bancos/Dependencias y Otros	0	0	a3) Contratas por Obras Públicas por Pagar a Corto Plazo	0	0
a4) Inversiones Temporales (Hasta 3 meses)	0	0	a4) Participaciones y Aportaciones por Pagar a Corto Plazo	0	0
a5) Fondos con Afectación Específica	0	0	a5) Transparencias Obligadas por Pagar a Corto Plazo	56,964,379	54,787,797
a6) Depósitos de Fondos de Terceros en Garantía y/o Administración	0	0	a6) Intereses, Comisiones y Otros Gastos de la Deuda Pública por Pagar a Corto Plazo	0	0
a7) Otros Efectivos y Equivalentes	0	0	a7) Retenciones y Contribuciones por Pagar a Corto Plazo	86,551,431	89,546,951
b. Derechos a Recibir Efectivo o Equivalentes (b=b1+b2+b3+b4+b5+b6+b7)	105,902,871	115,978,789	a8) Devoluciones de la Ley de Ingresos por Pagar a Corto Plazo	0	0
b1) Inversiones Financieras de Corto Plazo	0	0	a9) Otras Cuentas por Pagar a Corto Plazo	6,100	6,100
b2) Cuentas por Cobrar a Corto Plazo	105,681,444	115,865,750	b. Documentos por Pagar a Corto Plazo (b=b1+b2+b3)	0	0
b3) Deudores Diversos por Cobrar a Corto Plazo	114,576	105,903	b1) Documentos Comerciales por Pagar a Corto Plazo	0	0
b4) Ingresos por Recuperar a Corto Plazo	0	0	b2) Documentos con Contratas por Obras Públicas por Pagar a Corto Plazo	0	0
b5) Deudores por Anticipos de la Tesorería a Corto Plazo	0	0	b3) Otros Documentos por Pagar a Corto Plazo	0	0
b6) Préstamos Obligados a Corto Plazo	0	0	c. Porción a Corto Plazo de la Deuda Pública a Largo Plazo (c=c1+c2)	0	0
b7) Otros Derechos a Recibir Efectivo o Equivalentes a Corto Plazo	6,852	7,136	c1) Porción a Corto Plazo de la Deuda Pública	0	0
c. Derechos a Recibir Bienes o Servicios (c=c1+c2+c3+c4+c5)	27,226	27,226	c2) Porción a Corto Plazo de Arrendamiento Financiero	0	0
c1) Anticipo a Proveedores por Adquisición de Bienes y Prestación de Servicios a Corto Plazo	27,226	27,226	d. Títulos y Valores a Corto Plazo	0	0
c2) Anticipo a Proveedores por Adquisición de Bienes Inmuebles y Muebles a Corto Plazo	0	0	e. Pasivos Diferidos a Corto Plazo (e=e1+e2+e3)	0	0
c3) Anticipo a Proveedores por Adquisición de Bienes Intangibles a Corto Plazo	0	0	e1) Ingresos Cobrados por Adelantado a Corto Plazo	0	0
c4) Anticipo a Contratistas por Obras Públicas a Corto Plazo	0	0	e2) Intereses Cobrados por Adelantado a Corto Plazo	0	0
c5) Otros Derechos a Recibir Bienes o Servicios a Corto Plazo	0	0	e3) Otros Pasivos Diferidos a Corto Plazo	0	0
d. Inventarios (d=d1+d2+d3+d4+d5)	0	0	f. Fondos y Bienes de Terceros en Garantía y/o Administración a Corto Plazo (f=f1+f2+f3+f4+f5+f6)	0	0
d1) Inventario de Mercancías para Venta	0	0	f1) Fondos en Garantía a Corto Plazo	0	0
d2) Inventario de Mercancías Terminadas	0	0	f2) Fondos en Administración a Corto Plazo	0	0
d3) Inventario de Mercancías en Proceso de Elaboración	0	0	f3) Fondos Contingentes a Corto Plazo	0	0
d4) Inventario de Materias Primas, Materiales y Suministros para Producción	0	0	f4) Fondos de Fideicomisos, Mandatos y Contratos Análogos a Corto Plazo	0	0
d5) Bienes en Tránsito	0	0	f5) Otros Fondos de Terceros en Garantía y/o Administración a Corto Plazo	0	0
e. Almacenes	0	0	f6) Valores y Bienes en Garantía a Corto Plazo	0	0
f. Estimación por Pérdida o Deterioro de Activos Circulantes (f=f1+f2)	0	0	g. Provisiones a Corto Plazo (g=g1+g2+g3)	0	0
f1) Estimaciones para Cuentas Incobrables por Derechos a Recibir Efectivo o Equivalentes	0	0	g1) Provisión para Demandas y Juicios a Corto Plazo	0	0
f2) Estimación por Deterioro de Inventarios	0	0	g2) Provisión para Contingencias a Corto Plazo	0	0
g. Otros Activos Circulantes (g=g1+g2+g3+g4)	79,898	79,898	g3) Otras Provisiones a Corto Plazo	0	0
g1) Valores en Garantía	79,898	79,898	h. Otros Pasivos a Corto Plazo (h=h1+h2+h3)	0	0
g2) Bienes en Garantía (excluye depósitos de fondos)	0	0	h1) Ingresos por Clasificar	0	0
g3) Bienes Derivados de Empragos, Decretos, Aseguramientos y Dación en Pago	0	0	h2) Reaudición por Participar	0	0
g4) Adquisición con Fondos de Terceros	0	0	h3) Otros Pasivos Circulantes	0	0
IA. Total de Activos Circulantes (IA = a + b + c + d + e + f + g)	155,118,433	142,306,121	IIA. Total de Pasivos Circulantes (IIA = a + b + c + d + e + f + g + h)	184,137,846	182,672,089
Activo No Circulante			Pasivo No Circulante		
a. Inversiones Financieras a Largo Plazo	0	0	a. Cuentas por Pagar a Largo Plazo	0	0
b. Derechos a Recibir Efectivo o Equivalentes a Largo Plazo	0	0	b. Documentos por Pagar a Largo Plazo	0	0
c. Bienes Inmuebles, Infraestructura y Construcciones en Proceso	9,029,055	1,229,055	c. Deuda Pública a Largo Plazo	0	0
d. Bienes Muebles	11,121,025	9,576,954	d. Pasivos Diferidos a Largo Plazo	0	0
e. Activos Intangibles	0	0	e. Fondos y Bienes de Terceros en Garantía y/o Administración a Largo Plazo	0	0
f. Depreciación, Deterioro y Amortización Acumulada de Bienes	-708,475	-497,489	f. Provisiones a Largo Plazo	0	0
g. Activos Diferidos	0	0	IIIB. Total de Pasivos No Circulantes (IIIB = a + b + c + d + e + f)	0	0
h. Estimación por Pérdida o Deterioro de Activos no Circulantes	0	0	II. Total del Pasivo (II = IIA + IIIB)	184,137,846	182,672,089
i. Otros Activos no Circulantes	0	0	HACIENDA PÚBLICA/PATRIMONIO		
IB. Total de Activos No Circulantes (IB = a + b + c + d + e + f + g + h + i)	19,411,605	10,418,540	IIIA. Hacienda Pública/Patrimonio Contribuido (IIIA = a + b + c)	7,600,000	0
I. Total del Activo (I = IA + IB)	174,580,038	152,724,661	a. Aportaciones	0	0
			b. Donaciones de Capital	7,600,000	0
			c. Actualización de la Hacienda Pública/Patrimonio	0	0
			IIIB. Hacienda Pública/Patrimonio Generado (IIIB = a + b + c + d + e)	-17,377,811	-29,947,428
			a. Resultados del Ejercicio (Ahorro/ Desahorro)	12,790,629	-15,951,876
			b. Resultados de Ejercicios Anteriores	-16,542,264	33,121,412
			c. Revalúos	0	0
			d. Reservas	0	0
			e. Rectificaciones de Resultados de Ejercicios Anteriores	-12,636,176	-13,416,764
			IIIC. Exceso o Insuficiencia en la Actualización de la Hacienda Pública/Patrimonio (IIIC = a + b)	0	0
			a. Resultado por Posición Monetaria	0	0
			b. Resultado por Tenencia de Activos no Monetarios	0	0
			III. Total Hacienda Pública/Patrimonio (III = IIIA + IIIB + IIIC)	-9,577,811	-29,947,428
			IV. Total del Pasivo y Hacienda Pública/Patrimonio (IV = II + III)	174,580,038	152,724,661

LIC. BRYANT ALEJANDRO GARCÍA RAMÍREZ
FISCAL GENERAL DEL ESTADO DE COLIMA

LIC. LUIS ALEJANDRO ALCARAZ ALCARAZ
DIRECTOR GENERAL DE SERVICIOS ADMINISTRATIVOS

FISCALIA GENERAL DEL ESTADO DE COLIMA (a)							
Informe Analítico de la Deuda Pública y Otros Pasivos - LDF							
Del 1 de Enero al 30 de Junio de 2023 (b)							
(PESOS)							
Denominación de la Deuda Pública y Otros Pasivos	Saldo al 31 de diciembre de 2022 (d)	Disposiciones del Periodo (c)	Amortizaciones del Periodo (f)	Revaluaciones, Reclassificaciones y Otros Ajustes (g)	Saldo Final del Periodo (h)	Pago de Intereses del Periodo (i)	Pago de Comisiones y demás costos asociados durante el Periodo (j)
(c)	(d)	(c)	(f)	(g)	h=d+e-f+g	(i)	(j)
1. Deuda Pública (1=A+B)	0	0	0	0	0	0	0
A. Corto Plazo (A=a1+a2+a3)	0	0	0	0	0	0	0
a1) Instituciones de Crédito	0	0	0	0	0	0	0
a2) Títulos y Valores	0	0	0	0	0	0	0
a3) Arrendamientos Financieros	0	0	0	0	0	0	0
B. Largo Plazo (B=b1+b2+b3)	0	0	0	0	0	0	0
b1) Instituciones de Crédito	0	0	0	0	0	0	0
b2) Títulos y Valores	0	0	0	0	0	0	0
b3) Arrendamientos Financieros	0	0	0	0	0	0	0
2. Otros Pasivos	182,672,089				184,137,846		
3. Total de la Deuda Pública y Otros Pasivos	182,672,089	0	0	0	184,137,846	0	0
4. Deuda Contingente 1 (informativo)	0	0	0	0	0	0	0
A. Deuda Contingente 1					0		
B. Deuda Contingente 2					0		
C. Deuda Contingente XX					0		
5. Valor de Instrumentos Bono Cupón Cero 2 (Informativo)	0	0	0	0	0	0	0
A. Instrumento Bono Cupón Cero 1					0		
B. Instrumento Bono Cupón Cero 2					0		
C. Instrumento Bono Cupón Cero XX					0		

1. Se refiere a cualquier financiamiento sin fuente o garantía de pago directa, que sea asumido por el Estado de Colima o subsidiado por las Entidades Federativas con sus Municipios, organismos descentralizados y empresas de participación estatal mayoritaria y fideicomisos, locales o municipales, y con los Municipios con sus respectivos organismos descentralizados y empresas de participación municipal mayoritaria.

2. Se refiere a valores Bono Cupón Cero que respaldan el pago de los créditos asociados al mismo (Activo).

Obligaciones a Corto Plazo (k)	Monto Contratado (l)	Plazo Pactado (m)	Tasa de Interés (n)	Comisiones y Costos Relacionados (o)	Tasa Efectiva (p)
6. Obligaciones a Corto Plazo (Informativo)	0	0	0	0	0
A. Crédito 1					
B. Crédito 2					
C. Crédito XX					

LIC. ERYANT ALEJANDRO GARCIA RAMIREZ
FISCAL GENERAL DEL ESTADO DE COLIMA

LIC. LUIS ALEJANDRO ALMARAZ ALCARAZ
DIRECTOR GENERAL DE SERVICIOS ADMINISTRATIVOS

FISCALIA GENERAL DEL ESTADO DE COLIMA (a)
Informe Analítico de Obligaciones Diferentes de Financiamientos - LDF
Del 1 de Enero al 30 de Junio de 2023 (b)
(PESOS)

Denominación de las Obligaciones Diferentes de Financiamiento (c)	Fecha del Contrato (d)	Fecha de inicio de operación del proyecto (e)	Fecha de vencimiento (f)	Monto de la inversión pactado (g)	Plazo pactado (h)	Monto promedio mensual del pago de la contraprestación (i)	Monto pagado de la inversión al XXXX de 20XX (k)	Monto pagado de la inversión actualizado al XXXX de 20XX (l)	Saldo pendiente por pagar de la inversión al XXXX de XXXX de 20XX (m = g - l)
A. Asociaciones Público Privadas (APP) (A=a+b+c+d) a) APP 1 b) APP 2 c) APP 3 d) APP XX	0	0	0	0	0	0	0	0	0
B. Citos Instrumentos (B=a+b+c+d) a) Otro Instrumento 1 b) Otro Instrumento 2 c) Otro Instrumento 3 d) Otro Instrumento XX	0	0	0	0	0	0	0	0	0
C. Total de Obligaciones Diferentes de Financiamiento (C=A+B)	0	0	0	0	0	0	0	0	0

2

LIC. BRYANT ALEJANDRO GARCIA RAMIREZ
FISCAL GENERAL DEL ESTADO DE COLIMA



LIC. LUIS ALEJANDRO ALMARAZ ALCARAZ
DIRECTOR GENERAL DE SERVICIOS ADMINISTRATIVOS.

FISCALIA GENERAL DEL ESTADO DE COLIMA (a)
Balance Presupuestario - LDF
Del 1 de Enero al 30 de Junio de 2023 (b)
(PESOS)


Concepto (c)	Estimado/ Aprobado (d)	Devengado	Recaudado/ Pagado
A. Ingresos Totales (A = A1+A2+A3)	462,668,320	242,801,799	237,509,082
A1. Ingresos de Libre Disposición	462,668,320	227,301,799	222,009,082
A2. Transferencias Federales Etiquetadas	0	15,500,000	15,500,000
A3. Financiamiento Neto	0	0	0
B. Egresos Presupuestarios¹ (B = B1+B2)	462,668,320	231,453,773	209,147,548
B1. Gasto No Etiquetado (sin incluir Amortización de la Deuda Pública)	462,668,320	231,453,773	209,147,548
B2. Gasto Etiquetado (sin incluir Amortización de la Deuda Pública)			
C. Remanentes del Ejercicio Anterior (C = C1 + C2)	0	0	0
C1. Remanentes de Ingresos de Libre Disposición aplicados en el periodo			
C2. Remanentes de Transferencias Federales Etiquetadas aplicados en el periodo			
I. Balance Presupuestario (I = A - B + C)	0	11,348,027	28,361,534
II. Balance Presupuestario sin Financiamiento Neto (II = I - A3)	0	11,348,027	28,361,534
III. Balance Presupuestario sin Financiamiento Neto y sin Remanentes del Ejercicio Anterior (III = II - C)	0	11,348,027	28,361,534

Concepto	Aprobado	Devengado	Pagado
E. Intereses, Comisiones y Gastos de la Deuda (E = E1+E2)	0	0	0
E1. Intereses, Comisiones y Gastos de la Deuda con Gasto No Etiquetado			
E2. Intereses, Comisiones y Gastos de la Deuda con Gasto Etiquetado			
IV. Balance Primario (IV = III + E)	0	11,348,027	28,361,534

Concepto	Estimado/ Aprobado	Devengado	Recaudado/ Pagado
F. Financiamiento (F = F1 + F2)	0	0	0
F1. Financiamiento con Fuente de Pago de Ingresos de Libre Disposición			
F2. Financiamiento con Fuente de Pago de Transferencias Federales Etiquetadas			
G. Amortización de la Deuda (G = G1 + G2)	0	0	0
G1. Amortización de la Deuda Pública con Gasto No Etiquetado			
G2. Amortización de la Deuda Pública con Gasto Etiquetado			
A3. Financiamiento Neto (A3 = F - G)	0	0	0

Concepto	Estimado/ Aprobado	Devengado	Recaudado/ Pagado
A1. Ingresos de Libre Disposición	462,668,320	227,301,799	222,009,082
A3.1 Financiamiento Neto con Fuente de Pago de Ingresos de Libre Disposición (A3.1 = F1 - G1)	0	0	0
F1. Financiamiento con Fuente de Pago de Ingresos de Libre Disposición	0	0	0
G1. Amortización de la Deuda Pública con Gasto No Etiquetado	0	0	0
B1. Gasto No Etiquetado (sin incluir Amortización de la Deuda Pública)	462,668,320	231,453,773	209,147,548
C1. Remanentes de Ingresos de Libre Disposición aplicados en el periodo		0	0
V. Balance Presupuestario de Recursos Disponibles (V = A1 + A3.1 - B1 + C1)	0	-4,151,973	12,861,534
VI. Balance Presupuestario de Recursos Disponibles sin Financiamiento Neto (VI = V - A3.1)	0	-4,151,973	12,861,534

Concepto	Estimado/ Aprobado	Devengado	Recaudado/ Pagado
A2. Transferencias Federales Etiquetadas	0	15,500,000	15,500,000
A3.2 Financiamiento Neto con Fuente de Pago de Transferencias Federales Etiquetadas (A3.2 = F2 - G2)	0	0	0
F2. Financiamiento con Fuente de Pago de Transferencias Federales Etiquetadas	0	0	0
G2. Amortización de la Deuda Pública con Gasto Etiquetado	0	0	0
B2. Gasto Etiquetado (sin incluir Amortización de la Deuda Pública)	0	0	0
C2. Remanentes de Transferencias Federales Etiquetadas aplicados en el periodo		0	0
VII. Balance Presupuestario de Recursos Etiquetados (VII = A2 + A3.2 - B2 + C2)	0	15,500,000	15,500,000
VIII. Balance Presupuestario de Recursos Etiquetados sin Financiamiento Neto (VIII = VII - A3.2)	0	15,500,000	15,500,000



LIC. BRYANT ALEJANDRO GARCIA RAMIREZ
FISCAL GENERAL DEL ESTADO DE COLIMA

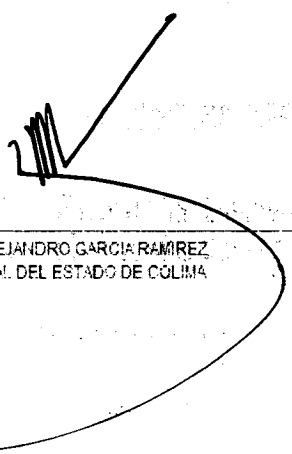



LIC. LUIS ALEJANDRO ALMARAZ ALCARAZ
DIRECTOR GENERAL DE SERVICIOS ADMINISTRATIVOS.

FISCALIA GENERAL DEL ESTADO DE COLIMA (a)
Estado Analítico de Ingresos Detallado - LDF
Del 1 de Enero al 30 de Junio de 2023 (b)
(PESOS)

Concepto (c)	Ingreso					Diferencia (e)
	Estimado (d)	Ampliaciones/ (Reducciones)	Modificado	Devengado	Recaudado	
Ingresos de Libre Disposición						
A. Impuestos			0			0
B. Cuotas y Aportaciones de Seguridad Social			0			0
C. Contribuciones de Mejoras			0			0
D. Derechos			0			0
E. Productos			0			0
F. Aprovechamientos			0			0
G. Ingresos por Ventas de Bienes y Prestación Servicios	0	0	0	1,260,340	1,260,340	1,260,340
H. Participaciones	0	0	0	0	0	0
(H)=h1+h2+h3+h4+h5+h6+h7+h8+h9+h10+h11)						
h1) Fondo General de Participaciones			0			0
h2) Fondo de Fomento Municipal			0			0
h3) Fondo de Fiscalización y Recaudación			0			0
h4) Fondo de Compensación			0			0
h5) Fondo de Extracción de Hidrocarburos			0			0
h6) Impuesto Especial Sobre Producción y Servicios			0			0
h7) 0.136% de la Recaudación Federal Participable			0			0
h8) 3.17% Sobre Extracción de Petróleo			0			0
h9) Gasolinas y Diesel			0			0
h10) Fondo del Impuesto Sobre la Renta			0			0
h11) Fondo de Estabilización de los Ingresos de las Entidades Federativas			0			0
I. Incentivos Derivados de la Colaboración Fiscal (I)=i1+i2+i3+i4+i5)	0	0	0	0	0	0
i1) Tenencia o Uso de Vehículos			0			0
i2) Fondo de Compensación ISAN			0			0
i3) Impuesto Sobre Automóviles Nuevos			0			0
i4) Fondo de Compensación de Repesos-Intermedios			0			0
i5) Otros Incentivos Económicos			0			0
J. Transferencias y Asignaciones	462,668,320	14,233,619	476,901,939	226,041,459	220,748,742	-241,919,578
K. Convenios	0	0	0	0	0	0
k1) Otros Convenios y Subsidios			0			0
L. Otros Ingresos de Libre Disposición (L=H+I+K)	0	0	0	0	0	0
l1) Participaciones en Ingresos Locales			0			0
l2) Otros Ingresos de Libre Disposición			0			0
I. Total de Ingresos de Libre Disposición (I=A+B+C+D+E+F+G+H+I+J+K+L)	462,668,320	14,233,619	476,901,939	227,301,799	222,009,082	-240,659,238
Ingresos Excedentes de Ingresos de Libre Disposición						
Transferencias Federales Etiquetadas						
A. Aportaciones (A=a1+a2+a3+a4+a5+a6+a7+a8)	0	0	0	0	0	0
a1) Fondo de Aportaciones para la Nómina Educativa y Gasto Operativo			0			0
a2) Fondo de Aportaciones para los Servicios de Salud			0			0
a3) Fondo de Aportaciones para la Infraestructura Social			0			0
a4) Fondo de Aportaciones para el Fortalecimiento de los Municipios y de las Demarcaciones Territoriales del Distrito Federal			0			0
a5) Fondo de Aportaciones Múltiples			0			0
a6) Fondo de Aportaciones para la Educación Tecnológica y de Adultos			0			0
a7) Fondo de Aportaciones para la Seguridad Pública de los Estados y del Distrito Federal			0			0
a8) Fondo de Aportaciones para el Fortalecimiento de las Entidades Federativas			0			0
B. Convenios (B=b1+b2+b3+b4)	0	2,500,000	2,500,000	2,500,000	2,500,000	2,500,000
b1) Convenios de Protección Social en Salud			0			0
b2) Convenios de Descentralización			0			0
b3) Convenios de Reasignación			0			0
b4) Otros Convenios y Subsidios	0	2,500,000	2,500,000	2,500,000	2,500,000	2,500,000
C. Fondos Distintos de Aportaciones (C=c1+c2)	0	0	0	0	0	0
c1) Fondo para Entidades Federativas y Municipios Productores de Hidrocarburos			0			0
c2) Fondo Minero			0			0
D. Transferencias, Asignaciones, Subsidios y Subvenciones,	0	13,000,000	13,000,000	13,000,000	13,000,000	13,000,000
y Pensiones y Jubilaciones						
E. Otras Transferencias Federales Etiquetadas			0			0

II. Total de Transferencias Federales Etiquetadas (II = A + B + C + D + E)	0	15,500,000	15,500,000	15,500,000	15,500,000	15,500,000
III. Ingresos Derivados de Financiamientos (III = A)	0	0	0	0	0	0
A. Ingresos Derivados de Financiamientos			0			0
IV. Total de Ingresos (IV = I + II + III)	462,668,320	29,733,619	492,401,939	242,801,799	237,509,082	-225,159,236
Datos Informativos						
1. Ingresos Derivados de Financiamientos con Fuente de Pago de Ingresos de Libre Disposición			0			0
2. Ingresos Derivados de Financiamientos con Fuente de Pago de Transferencias Federales Etiquetadas			0			0
3. Ingresos Derivados de Financiamientos (3 = 1 + 2)	0	0	0	0	0	0


LIC. BRYANT ALEJANDRO GARCIA RAMIREZ
FISCAL GENERAL DEL ESTADO DE COLIMA


LIC. LUIS ALEJANDRO ALMARAZ ALCARAZ
DIRECTOR GENERAL DE SERVICIOS ADMINISTRATIVOS

FISCALÍA GENERAL DEL ESTADO DE COLIMA (a)
Estado Analítico del Ejercicio del Presupuesto de Egresos Detallado - I.D.F.
Clasificación por Objeto del Gasto (Capítulo y Concepto)
Del 1 de Enero al 30 de Junio de 2023 (b)
(PESOS)

Concepto (c)	Egresos					Subejercicio (e)
	Aprobado (d)	Ampliaciones/ (Reducciones)	Modificado	Devengado	Pagado	
I. Gasto No Etiquetado (I=A+B+C+D+E+F+G+H+I)	462,668,320	30,430,398	493,098,718	231,453,773	209,147,548	261,644,945
A. Servicios Personales (A=a1+a2+a3+a4+a5+a6+a7)	353,380,462	13,763,260	367,143,722	175,013,771	171,009,838	192,129,951
a1) Remuneraciones al Personal de Carácter Permanente	136,207,248	-15,450,169	120,757,139	64,622,532	64,622,532	56,134,606
a2) Remuneraciones al Personal de Carácter Transitorio	2,144,496	22,685,927	24,830,423	11,709,355	11,709,355	13,121,068
a3) Remuneraciones Adicionales y Especiales	92,530,289	0	92,530,289	30,869,954	30,869,954	61,669,355
a4) Seguridad Social	16,971,912	-398,088	16,573,824	7,945,085	3,941,151	8,628,789
a5) Otras Prestaciones Sociales y Económicas	101,424,053	910,930	102,334,983	58,249,156	58,249,156	44,085,827
a6) Previsiones	500,004	6,129,482	6,629,486	0	0	6,629,486
a7) Pago de Estímulos a Servidores Públicos	3,602,460	-114,881	3,487,579	1,617,689	1,617,689	1,869,889
B. Materiales y Suministros (B=b1+b2+b3+b4+b5+b6+b7+b8+b9)	36,154,010	1,871,793	38,025,803	16,657,725	10,350,683	21,368,077
b1) Materiales de Administración, Emisión de Documentos y Artículos Oficiales	3,810,000	-14,680	3,795,320	2,386,266	1,260,403	1,409,054
b2) Alimentos y Utensilios	1,340,000	0	1,340,000	863,271	555,200	476,729
b3) Materias Primas y Materiales de Producción y Comercialización	0	0	0	0	0	0
b4) Materiales y Artículos de Construcción y de Reparación	180,000	14,630	194,680	36,262	36,262	158,418
b5) Productos Químicos, Farmacéuticos y de Laboratorio	2,460,000	-82,900	2,368,000	316,862	92,487	2,351,138
b6) Combustibles, Lubricantes y Aditivos	24,020,010	2,275,173	26,295,183	12,293,658	7,928,174	1,361,533
b7) Vestuario, Blancos, Prendas de Protección y Artículos Deportivos	60,000	0	60,000	8,670	8,670	51,333
b8) Materiales y Suministros Para Seguridad	24,000	0	24,000	0	0	24,300
b9) Herramientas, Refacciones y Accesorios Menores	4,260,000	-311,380	3,948,620	752,737	469,489	3,195,883
C. Servicios Generales (C=c1+c2+c3+c4+c5+c6+c7+c8+c9)	33,793,279	407,946	34,201,225	16,522,982	12,597,993	17,878,243
c1) Servicios Básicos	10,802,199	-991,752	9,810,447	4,004,175	3,718,352	5,806,272
c2) Servicios de Arrendamiento	960,472	0	960,472	540,738	450,615	439,734
c3) Servicios Profesionales, Científicos, Técnicos y Otros Servicios	1,919,615	0	1,919,615	1,011,393	520,678	908,222
c4) Servicios Financieros, Bancarios y Comerciales	2,232,000	-206,787	2,025,213	573,524	569,524	1,451,688
c5) Servicios de Instalación, Reparación, Mantenimiento y Conservación	7,464,000	-229,115	7,234,885	3,906,065	2,028,076	3,328,820
c6) Servicios de Comunicación Social y Publicidad	420,000	964,660	1,384,660	1,064,785	703,202	319,875
c7) Servicios de Traslado y Viáticos	1,440,000	746,469	2,186,469	1,447,584	1,186,491	738,885
c8) Servicios Oficiales	0	0	0	0	0	0
c9) Otros Servicios Generales	8,534,993	124,471	8,659,464	3,974,717	3,421,054	4,684,747
D. Transferencias, Asignaciones, Subsidios y Otras Ayudas (D=d1+d2+d3+d4+d5+d6+d7+d8+d9)	38,618,700	0	38,618,700	21,815,224	14,120,535	16,803,476
d1) Transferencias Internas y Asignaciones al Sector Público	0	0	0	0	0	0
d2) Transferencias al Resto del Sector Público	0	0	0	0	0	0
d3) Subsidios y Subvenciones	0	0	0	0	0	0
d4) Ayudas Sociales	0	212,832	212,832	77,393	77,393	135,438
d5) Pensiones y Jubilaciones	0	0	0	0	0	0
d6) Transferencias a Fideicomisos, Mandatos y Otros Análogos	0	0	0	0	0	0
d7) Transferencias a la Seguridad Social	38,618,700	-212,832	38,405,868	21,737,830	14,043,142	16,668,038
d8) Donativos	0	0	0	0	0	0
d9) Transferencias al Exterior	0	0	0	0	0	0
E. Bienes Muebles, Inmuebles e Intangibles (E=e1+e2+e3+e4+e5+e6+e7+e8+e9)	721,869	1,387,399	2,109,268	1,444,071	1,068,499	665,197
e1) Mobiliario y Equipo de Administración	721,869	0	721,869	56,672	0	665,197
e2) Mobiliario y Equipo Educativo y Recreativo	0	0	0	0	0	0
e3) Equipo e Instrumental Médico y de Laboratorio	0	0	0	0	0	0
e4) Vehículos y Equipo de Transporte	0	0	0	0	0	0
e5) Equipo de Defensa y Seguridad	0	0	0	0	0	0
e6) Maquinaria, Otros Equipos y Herramientas	0	1,387,399	1,387,399	1,387,399	1,068,499	0
e7) Activos Biológicos	0	0	0	0	0	0
e8) Bienes Inmuebles	0	0	0	0	0	0
e9) Activos Intangibles	0	0	0	0	0	0
F. Inversión Pública (F=f1+f2+f3)	0	13,000,000	13,000,000	0	0	13,000,000
f1) Obra Pública en Bienes de Dominio Público	0	13,000,000	13,000,000	0	0	13,000,000
f2) Obra Pública en Bienes Propios	0	0	0	0	0	0
f3) Proyectos Productivos y Acciones de Fomento	0	0	0	0	0	0
G. Inversiones Financieras y Otras Provisiones (G=g1+g2+g3+g4+g5+g6+g7)	0	0	0	0	0	0
g1) Inversiones Para el Fomento de Actividades Productivas	0	0	0	0	0	0
g2) Acciones y Participaciones de Capital	0	0	0	0	0	0
g3) Compra de Títulos y Valores	0	0	0	0	0	0
g4) Concesión de Préstamos	0	0	0	0	0	0
g5) Inversiones en Fideicomisos, Mandatos y Otros Análogos	0	0	0	0	0	0
Fideicomiso de Desastres Naturales (Informativo)	0	0	0	0	0	0
g6) Otras Inversiones Financieras	0	0	0	0	0	0
g7) Provisiones para Contingencias y Otras Erogaciones Especiales	0	0	0	0	0	0
H. Participaciones y Aportaciones (H=h1+h2+h3)	0	0	0	0	0	0
h1) Participaciones	0	0	0	0	0	0
h2) Aportaciones	0	0	0	0	0	0
h3) Convenios	0	0	0	0	0	0
I. Deuda Pública (I=i1+i2+i3+i4+i5+i6+i7)	0	0	0	0	0	0
i1) Amortización de la Deuda Pública	0	0	0	0	0	0
i2) Intereses de la Deuda Pública	0	0	0	0	0	0
i3) Comisiones de la Deuda Pública	0	0	0	0	0	0
i4) Gastos de la Deuda Pública	0	0	0	0	0	0
i5) Costo por Coberturas	0	0	0	0	0	0
i6) Apoyos Financieros	0	0	0	0	0	0
i7) Adeudos de Ejercicios Fiscales Anteriores (ADEFAS)	0	0	0	0	0	0

II. Gasto Etiquetado (II=A+B+C+D+E+F+G+H+I)	0	0	0	0	0	0
A. Servicios Personales (A=a1+a2+a3+a4+a5+a6+a7)	0	0	0	0	0	0
a1) Remuneraciones al Personal de Carácter Permanente	0	0	0	0	0	0
a2) Remuneraciones al Personal de Carácter Transitorio	0	0	0	0	0	0
a3) Remuneraciones Adicionales y Especiales	0	0	0	0	0	0
a4) Seguridad Social	0	0	0	0	0	0
a5) Otras Prestaciones Sociales y Económicas	0	0	0	0	0	0
a6) Previsiones	0	0	0	0	0	0
a7) Pago de Estímulos a Servidores Públicos	0	0	0	0	0	0
B. Materiales y Suministros (B=b1+b2+b3+b4+b5+b6+b7+b8+b9)	0	0	0	0	0	0
b1) Materiales de Administración, Emisión de Documentos y Artículos Oficiales	0	0	0	0	0	0
b2) Alimentos y Utensilios	0	0	0	0	0	0
b3) Materias Primas y Materiales de Producción y Comercialización	0	0	0	0	0	0
b4) Materiales y Artículos de Construcción y de Reparación	0	0	0	0	0	0
b5) Productos Químicos, Farmacéuticos y de Laboratorio	0	0	0	0	0	0
b6) Combustibles, Lubricantes y Aditivos	0	0	0	0	0	0
b7) Vestuario, Blancos, Prendas de Protección y Artículos Deportivos	0	0	0	0	0	0
b8) Materiales y Suministros Para Seguridad	0	0	0	0	0	0
b9) Herramientas, Refacciones y Accesorios Menores	0	0	0	0	0	0
C. Servicios Generales (C=c1+c2+c3+c4+c5+c6+c7+c8+c9)	0	0	0	0	0	0
c1) Servicios Básicos	0	0	0	0	0	0
c2) Servicios de Arrendamiento	0	0	0	0	0	0
c3) Servicios Profesionales, Científicos, Técnicos y Otros Servicios	0	0	0	0	0	0
c4) Servicios Financieros, Bancarios y Comerciales	0	0	0	0	0	0
c5) Servicios de Instalación, Reparación, Mantenimiento y Conservación	0	0	0	0	0	0
c6) Servicios de Comunicación Social y Publicidad	0	0	0	0	0	0
c7) Servicios de Traslado y Viajes	0	0	0	0	0	0
c8) Servicios Oficiales	0	0	0	0	0	0
c9) Otros Servicios Generales	0	0	0	0	0	0
D. Transferencias, Asignaciones, Subsidios y Otras Ayudas (D=d1+d2+d3+d4+d5+d6+d7+d8+d9)	0	0	0	0	0	0
d1) Transferencias Internas y Asignaciones al Sector Público	0	0	0	0	0	0
d2) Transferencias al Resto del Sector Público	0	0	0	0	0	0
d3) Subsidios y Subvenciones	0	0	0	0	0	0
d4) Ayudas Sociales	0	0	0	0	0	0
d5) Pensiones y Jubilaciones	0	0	0	0	0	0
d6) Transferencias a Fideicomisos, Mandatos y Otros Análogos	0	0	0	0	0	0
d7) Transferencias a la Seguridad Social	0	0	0	0	0	0
d8) Donativos	0	0	0	0	0	0
d9) Transferencias al Exterior	0	0	0	0	0	0
E. Bienes Muebles, Inmuebles e Intangibles (E=e1+e2+e3+e4+e5+e6+e7+e8+e9)	0	0	0	0	0	0
e1) Mobiliario y Equipo de Administración	0	0	0	0	0	0
e2) Mobiliario y Equipo Educativo y Recreativo	0	0	0	0	0	0
e3) Equipo e Instrumental Médico y de Laboratorio	0	0	0	0	0	0
e4) Vehículos y Equipo de Transporte	0	0	0	0	0	0
e5) Equipo de Defensa y Seguridad	0	0	0	0	0	0
e6) Maquinaria, Otros Equipos y Herramientas	0	0	0	0	0	0
e7) Activos Biológicos	0	0	0	0	0	0
e8) Bienes Inmuebles	0	0	0	0	0	0
e9) Activos Intangibles	0	0	0	0	0	0
F. Inversión Pública (F=f1+f2+f3)	0	0	0	0	0	0
f1) Obra Pública en Bienes de Dominio Público	0	0	0	0	0	0
f2) Obra Pública en Bienes Propios	0	0	0	0	0	0
f3) Proyectos Productivos y Acciones de Fomento	0	0	0	0	0	0
G. Inversiones Financieras y Otras Provisiones (G=g1+g2+g3+g4+g5+g6+g7)	0	0	0	0	0	0
g1) Inversiones Para el Fomento de Actividades Productivas	0	0	0	0	0	0
g2) Acciones y Participaciones de Capital	0	0	0	0	0	0
g3) Compra de Títulos y Valores	0	0	0	0	0	0
g4) Concesión de Préstamos	0	0	0	0	0	0
g5) Inversiones en Fideicomisos, Mandatos y Otros Análogos	0	0	0	0	0	0
Fideicomiso de Desastres Naturales (Informativo)	0	0	0	0	0	0
g6) Otras Inversiones Financieras	0	0	0	0	0	0
g7) Provisiones para Contingencias y Otras Erogaciones Especiales	0	0	0	0	0	0
H. Participaciones y Aportaciones (H=h1+h2+h3)	0	0	0	0	0	0
h1) Participaciones	0	0	0	0	0	0
h2) Aportaciones	0	0	0	0	0	0
h3) Convenios	0	0	0	0	0	0
I. Deuda Pública (I=i1+i2+i3+i4+i5+i6+i7)	0	0	0	0	0	0
i1) Amortización de la Deuda Pública	0	0	0	0	0	0
i2) Intereses de la Deuda Pública	0	0	0	0	0	0
i3) Comisiones de la Deuda Pública	0	0	0	0	0	0
i4) Gastos de la Deuda Pública	0	0	0	0	0	0
i5) Costo por Coberturas	0	0	0	0	0	0
i6) Apoyos Financieros	0	0	0	0	0	0
i7) Adeudos de Ejercicios Fiscales Anteriores (ADEFAS)	0	0	0	0	0	0
III. Total de Egresos (III = I + II)	462,668,320	30,430,398	483,098,718	231,453,773	209,147,548	261,644,945

LIC. BRYANT ALEJANDRO GARCÍA RAMÍREZ
FISCAL GENERAL DEL ESTADO DE COLIMA

LIC. LUIS ALEJANDRO ALMARAZ ALCARAZ
DIRECTOR GENERAL DE SERVICIOS ADMINISTRATIVOS

FISCALIA GENERAL DEL ESTADO DE COLIMA (a)
Estado Analítico del Ejercicio del Presupuesto de Egresos Detallado - LDF
Clasificación Administrativa
Del 1 de Enero al 30 de Junio de 2023 (b)
(PESOS)

Concepto (c)	Egresos					Subejercicio (e)
	Aprobado (d)	Ampliaciones/ (Reducciones)	Modificado	Devengado	Pagado	
I. Gasto No Etiquetado (I=A+B+C+D+E+F+G+H) FISCALIA GENERAL DEL ESTADO DE COLIMA	462,668,320 462,668,320	30,430,398 30,430,398	493,098,718 493,098,718	231,453,773 231,453,773	209,147,548 209,147,548	261,644,945 261,644,945
II. Gasto Etiquetado (II=A+B+C+D+E+F+G+H) FISCALIA GENERAL DEL ESTADO DE COLIMA	0 0	0 0	0 0	0 0	0 0	0 0
III. Total de Egresos (III = I + II)	462,668,320	30,430,398	493,098,718	231,453,773	209,147,548	261,644,945


LIC. BRYANT ALEJANDRO GARCIA RAMIREZ
FISCAL GENERAL DEL ESTADO DE COLIMA

LIC. LUIS ALEJANDRO ALMARAZ ALCARAZ
DIRECTOR GENERAL DE SERVICIOS ADMINISTRATIVOS


Estado Analítico del Ejercicio del Presupuesto de Egresos Detallado - LDF
Clasificación Funcional (Finalidad y Función)
Del 1 de Enero al 30 de Junio de 2023 (b)
(PESOS)

Concepto (c)	Egresos					Subejercicio (e)
	Aprobado (d)	Ampliaciones/ (Reducciones)	Modificado	Devengado	Pagado	
I. Gasto No Etiquetado (I=A+B+C+D)	462,668,320	30,430,398	493,098,718	231,453,773	209,147,548	261,644,945
A. Gobierno (A=a1+a2+a3+a4+a5+a6+a7+a8)	462,668,320	30,430,398	493,098,718	231,453,773	209,147,548	261,644,945
a1) Legislación			0			
a2) Justicia	462,668,320	30,430,398	493,098,718	231,453,773	209,147,548	261,644,945
a3) Coordinación de la Política de Gobierno			0			
a4) Relaciones Exteriores			0			
a5) Asuntos Financieros y Hacendarios			0			
a6) Seguridad Nacional			0			
a7) Asuntos de Orden Público y de Seguridad Interior			0			
a8) Otros Servicios Generales			0			
B. Desarrollo Social (B=b1+b2+b3+b4+b5+b6+b7)	0	0	0	0	0	0
b1) Protección Ambiental			0			
b2) Vivienda y Servicios a la Comunidad			0			
b3) Salud			0			
b4) Recreación, Cultura y Otras Manifestaciones Sociales			0			
b5) Educación			0			
b6) Protección Social			0			
b7) Otros Asuntos Sociales			0			
C. Desarrollo Económico (C=c1+c2+c3+c4+c5+c6+c7+c8+c9)	0	0	0	0	0	0
c1) Asuntos Económicos, Comerciales y Laborales en General			0			
c2) Agropecuaria, Silvicultura, Pesca y Caza			0			
c3) Combustibles y Energía			0			
c4) Minería, Manufacturas y Construcción			0			
c5) Transporte			0			
c6) Comunicaciones			0			
c7) Turismo			0			
c8) Ciencia, Tecnología e Innovación			0			
c9) Otras Industrias y Otros Asuntos Económicos			0			
D. Otras No Clasificadas en Funciones Anteriores (D=d1+d2+d3+d4)	0	0	0	0	0	0
d1) Transacciones de la Deuda Pública / Costo Financiero de la Deuda			0			
d2) Transferencias, Participaciones y Aportaciones Entre Diferentes Niveles y Ordenes de Gobierno			0			
d3) Saneamiento del Sistema Financiero			0			
d4) Adeudos de Ejercicios Fiscales Anteriores			0			
II. Gasto Etiquetado (II=A+B+C+D)	0	0	0	0	0	0
A. Gobierno (A=a1+a2+a3+a4+a5+a6+a7+a8)	0	0	0	0	0	0
a1) Legislación			0			
a2) Justicia			0			
a3) Coordinación de la Política de Gobierno			0			
a4) Relaciones Exteriores			0			
a5) Asuntos Financieros y Hacendarios			0			
a6) Seguridad Nacional			0			
a7) Asuntos de Orden Público y de Seguridad Interior			0			
a8) Otros Servicios Generales			0			
B. Desarrollo Social (B=b1+b2+b3+b4+b5+b6+b7)	0	0	0	0	0	0
b1) Protección Ambiental			0			
b2) Vivienda y Servicios a la Comunidad			0			
b3) Salud			0			
b4) Recreación, Cultura y Otras Manifestaciones Sociales			0			
b5) Educación			0			
b6) Protección Social			0			
b7) Otros Asuntos Sociales			0			

LIC. BRYANT ALEJANDRO GARCIA RAMIREZ
FISCAL GENERAL DEL ESTADO DE COLIMA




LIC. LUIS ALEJANDRO ALMARAZ ALCARAZ
DIRECTOR GENERAL DE SERVICIOS ADMINISTRATIVOS




III. Total de Egresos (III = I + II) D. Otras No Clasificadas en Funciones Anteriores (D=I+D2+D3+D4) (D1) Transacciones de la Deuda Pública / Costo Financiero de la Deuda (D2) Transferencias, Participaciones y Aportaciones Entre Diferentes Niveles y Ordenes de Gobierno (D3) Salameento del Sistema Financiero (D4) Aduenos de Ejercicios Fiscales Anteriores	C. Desarrollo Económico (C=c1+c2+c3+c4+c5+c6+c7+c8+c9) c) Asuntos Económicos, Comerciales y Laborales en General c2) Agricultura, Silvicultura, Pesca y Caza c3) Combustibles y Energía c4) Minería, Manufacturas y Construcción c5) Transporte c6) Comunicaciones c7) Turismo c8) Ciencia, Tecnología e Innovación c9) Otras Industrias y Otros Asuntos Económicos	462,669,320	30,420,398	493,098,718	231,453,773	209,147,548	261,644,944
--	--	-------------	------------	-------------	-------------	-------------	-------------

FISCALIA GENERAL DEL ESTADO DE COLIMA (a)
Estado Analítico del Ejercicio del Presupuesto de Egresos Detallado - LDF
Clasificación de Servicios Personales por Categoría
Del 1 de Enero al 30 de Junio de 2023 (b)
(PESOS)

Concepto (c)	Egresos					Subejercicio (e)
	Aprobado (d)	Ampliaciones/ (Reducciones)	Modificado	Devengado	Pagado	
II. Gasto No Etiquetado (I=A+B+C+D+E+F)	0	0	0	0	0	0
A. Personal Administrativo y de Servicio Público			0			0
B. Magisterio			0			0
C. Servicios de Salud (C=c1+c2)	0	0	0	0	0	0
c1) Personal Administrativo			0			0
c2) Personal Médico, Paramédico y afín			0			0
D. Seguridad Pública			0			0
E. Gastos asociados a la implementación de nuevas leyes federales o reformas a las mismas (E = e1 + e2)	0	0	0	0	0	0
e1) Nombre del Programa o Ley 1			0			0
e2) Nombre del Programa o Ley 2			0			0
F. Sentencias laborales definitivas			0			0
II. Gasto Etiquetado (II=A+B+C+D+E+F)	0	0	0	0	0	0
A. Personal Administrativo y de Servicio Público			0			0
B. Magisterio			0			0
C. Servicios de Salud (C=c1+c2)	0	0	0	0	0	0
c1) Personal Administrativo			0			0
c2) Personal Médico, Paramédico y afín			0			0
D. Seguridad Pública			0			0
E. Gastos asociados a la implementación de nuevas leyes federales o reformas a las mismas (E = e1 + e2)	0	0	0	0	0	0
e1) Nombre del Programa o Ley 1			0			0
e2) Nombre del Programa o Ley 2			0			0
F. Sentencias laborales definitivas			0			0
III Total del Gasto en Servicios Personales (III = I + II)	0	0	0	0	0	0

2

 LIC. BRYANT ALEJANDRO GARCIA RAMIREZ
 FISCAL GENERAL DEL ESTADO DE COLIMA


 LIC. LUIS ALEJANDRO ALMARAZ ALCARAZ
 DIRECTOR GENERAL DE SERVICIOS ADMINISTRATIVOS.